




**SÉLECTION INDUSTRIE  
ET MÉTIERS TECHNIQUES**

**2026**

**DÉCOUVREZ NOS DERNIÈRES INNOVATIONS ET NOS NOUVEAUX PRODUITS**



RETROUVEZ AUSSI NOTRE SÉLECTION DE  
PRODUITS INNOVANTS POUR LE TRAVAIL EN HAUTEUR



FABRICANT FRANÇAIS

# SOMMAIRE

## RANGEMENT ET COMPOSITIONS

Coffre de chantier.....	7
Servante Cockpit et compositions.....	8 - 11
Modules avec outils pour servantes.....	12 - 13
Servantes XLINER - PROLINER - CLASSIC.....	14 - 15
Servantes avec compositions.....	16 - 18
Etablis.....	19
Rangement textile B'UP et compositions.....	20 - 23
Rangement textile.....	24 - 28
Caisses à outils vides et garnies.....	29
Valises multi-outils.....	30 - 33

## CLIQUETS ET DOUILLES

Coffret de douilles 1/4 - MINIMAX.....	6
Cliquets FAST et autres cliquets.....	34 - 35
Poignée articulée 1/2".....	36
Coffrets et rack de douilles 1/4 - 1/2 - 3/4.....	34 - 40

## SERRAGE CONTRÔLÉ

Clés dynamométriques INITIAL.....	41
-----------------------------------	----

## CLÉS À OUVERTURE FIXE ET VARIABLE

Clés mixtes et clés à cliquet.....	42 - 44
Coffret ADAPT'BOX.....	44
Clés à pipe débouchées.....	45
Clés auto-ajustables à effet cliquet.....	46
Clé échafaudage.....	46
Clés à molette.....	47

## EMBOUTS DE VISSAGE

Poignée tournevis 2 en 1.....	48
Embouts de vissage.....	48 - 51

## TOURNEVIS ET CLES MÂLES

Tournevis UNO et REDGRIP.....	52
Tournevis de précision MICRO.....	53
Clés mâles aimantées S2 - CRV - PROTANIUM.....	53 - 54

## PINCES, CISAILLES ET COUPE-BOULONS

Pinc multiprises FORTISS IMO et superposées.....	55
Pinc - Pinc étaux.....	56
Coupe-boulons bras forgés et bras tube.....	57

## SCIAGE, COUPE

Scie à métaux METALCUT - cutter - cisaille - tenaille.....	58
--	----

## DÉCOUPE-JOINTS

Coffret de découpe-joints interchangeables.....	59
---	----

## MARTEAUX ET OUTILS DE FRAPPE

Marteaux rivoir manche CARBON - Hickory - Frêne - Protect.....	60 - 61
Marteaux DUO.....	61
Massette à embouts CARBON.....	62
Maillet double dureté.....	62
Burins et chasse-goupilles.....	63

## LIMES

Trousse de limes - Limes aiguilles.....	63
---	----

## MAINTENANCE GÉNÉRALE

Pinc à décoffrer POWER BAR.....	64
Etaux.....	65
Coffret vis abimées - Equerre magnétique.....	66
Tournevis à frapper - Pince à riveter.....	67
Tapis PROTECH.....	68
Miroir télescopique - Plateau Magnétique - Sangle à cliquet FASTER.....	68
Mesures - Niveau magnétique - Pied à coulisse - Equerre.....	69
Extracteurs.....	70 - 71
Lampes SLIMLED, FIXLED et Mini-baladeuse.....	71 - 72

## MAINTENANCE ÉLECTRICITÉ

Valise trolley.....	73
DUOBAG 53 pièces.....	74
Pince et tournevis isolées 1000V.....	74
Pince pour collier plastique.....	75
Ciseaux - Couteau - Coupe câble électrique.....	75
Ciseaux d'électricien multifonction - couteau.....	76
Pinc à sertir.....	77
Pinc à dénuder.....	78 - 79
Coffret de sertissage.....	80

## MAINTENANCE PLOMBERIE

Clés stillson - Coupe-tubes - Clés à molette Compacte.....	81
DUOBAG plomberie.....	82
Lève-charge.....	83
Table de montage.....	84

## EQUIPEMENTS MONDELIN

Plateforme MODUL'AIR.....	88 - 89
Escabeaux sécurisés PIRL.....	90 - 91
Plateforme NINJA.....	92
Marchepieds.....	93
Etabli et tréteaux.....	94
Lampe Flash.....	95
Diable et plateformes SWIFT.....	96



**COFFRES  
DE CHANTIER**

P7

**COFFRET 1/4"  
MINIMAX**

P6



**PINCE  
BECS  
EFFILÉS**

P55



**CLÉ À MOLETTE  
EFFET CLIQUET**

P47



**POIGNÉE  
ARTICULÉE 1/2"**

P36



**CLIQUET  
COMPACT 1/4"**

P34



P70

**EXTRACTEURS**





## NOUVEAUTÉS ET INNOVATIONS



**COFFRET SERTISSAGE  
MULTI-USAGES** P.80



**CISEAUX ÉLECTRICIEN  
MULTIFONCTION** P.76



**TOURNEVIS  
À FRAPPER** P.67



P.77



**MINI  
LAMPE** P.72



P.78

L'innovation est au cœur de l'identité de la marque **MOB**. Chaque développement de **nouveaux produits** s'articule autour de critères essentiels, nécessaires et indispensables pour vous assurer **confort, sécurité** et **fiabilité** lors de vos interventions de maintenance.


## LES PRODUITS PHARES LES PLUS UTILISÉS

Retrouvez facilement et rapidement **les produits les plus utilisés** dans l'univers de la **maintenance industrielle** : mécanique, électrique, tuyauterie...

## MOBEST



P.68



P.56



P.19



P.64




P.58



P.38



P.47




P.30




P.43




P.46




P.53



P.49



P.60



P.28



# MOB EN 5 POINTS-CLÉS

UN SAVOIR-FAIRE ANCESTRAL COUPLÉ AUX NOUVELLES TECHNOLOGIES



## UNE MARQUE FRANÇAISE CENTENAIRE

Forte de ses **106 ans** d'expérience, **MOB** conçoit et fabrique des outils à main pour les **professionnels de l'industrie** et des métiers techniques. Son cœur de gamme s'articule autour des solutions de rangement, cliquets et douilles, des clés de serrage, des tournevis... tous les produits indispensables pour la maintenance industrielle. **MOB** se distingue dans sa maîtrise de l'**acier**, la **plasturgie**, le **bois** et la **tôlerie**.

## UNE HISTOIRE FAMILIALE



Avec **4 générations successives** à la tête de la marque, **MOB** est une histoire de famille mais aussi une aventure **humaine** riche en **valeurs** et en **engagements**. Des premiers marteaux aux dernières innovations fabriquées en France, **MOB** incarne l'outil de l'expert qui, associé aux exigences des techniciens, conduit à la réussite des opérations de maintenance.

## UN SAVOIR-FAIRE MULTIDIMENSIONNEL



**MOB** combine son **savoir-faire ancestral de forgeron** à des **technologies modernes** afin de proposer une gamme d'**outils innovants, fiables et durables**. Les produits sont développés avec de précieux partenaires qui utilisent de l'outillage à main au quotidien. Une grande importance est accordée au design pour concevoir des outils agréables à utiliser.

## UNE MARQUE À L'ÉCOUTE DES UTILISATEURS

Une attention toute particulière est portée aux utilisateurs. **MOB** **écoute ses clients et adapte ses produits** en fonction des retours d'expérience. Les outils développés par le service R&D répondent ainsi parfaitement aux **besoins** rencontrés lors des opérations d'installation et assurent des missions de maintenance en toute **sécurité**.



## UN OUTIL EMBLÉMATIQUE : LE MARTEAU RIVONIR

**MOB** est leader européen en martellerie industrie. Le **marteau** – fabriqué depuis toujours dans l'usine du Chambon-Feugerolles – occupe une place centrale dans l'histoire de la marque.

C'est robuste, simple,  
pratique, c'est MOB !

Olivier  
Mouliste dans la Loire







MOB sait évoluer dans le temps. Le made in France, c'est important, et c'est de la qualité.

Éric  
technicien  
de maintenance (42)

## UNE DIMENSION INTERNATIONALE

### UNE MARQUE REPRÉSENTÉE DANS PLUS DE 70 PAYS

**MOB** compte 2 filiales – une en **Roumanie** et une en **Allemagne** – ainsi qu'un bureau commercial en **Espagne**.

**MOB** bénéficie du soutien de ses distributeurs implantés dans de nombreux pays. Grâce à cette présence étendue, la marque répond aisément aux besoins des utilisateurs professionnels.

## 3 USINES DE FABRICATION EN EUROPE

### CHAQUE ANNÉE, PLUS DE 2 500 000 PRODUITS SORTENT DE NOS USINES

La société Novalia compte **près de 400 collaborateurs en Europe**, répartis entre les usines, le siège social, le centre logistique, les filiales et le bureau commercial.

L'objectif de **MOB** est de favoriser la **relocalisation**, la **pérennité des métiers industriels** et des **savoir-faire en Europe**.

**MOB**, c'est 3 usines de fabrication en Europe :  
2 en **France** : Le Chambon-Feugerolles et Ambierle,  
1 en **Roumanie** : Brasov.







## GARANTIE TOTALE

### GARANTIR DES OUTILS FIABLES ET ROBUSTES

GARANTIE



La fiabilité est une composante essentielle de la marque **MOB**. La ligne directrice repose sur deux dimensions indissociables : l'**ergonomie** et la **qualité intrinsèque**.

Tous nos outils bénéficient de la **garantie légale** conformément à l'article 1648 du code civil qui protège les utilisateurs contre les vices cachés et les défauts de fabrication.

Pour compléter cette garantie légale, **MOB** propose plusieurs niveaux de garantie allant **de 5 à 30 ans et un niveau sans limite de durée dans le temps**.

La garantie de nos outils et la certification ISO 9001 signent notre engagement qualité.

## RESPONSABILITÉ ET DÉVELOPPEMENT DURABLE

### S'ENGAGER POUR L'HUMAIN ET L'ENVIRONNEMENT

Depuis son origine, **MOB** défend des valeurs fortes. Nous avons un rôle à jouer dans la construction d'une société plus **respectueuse** de l'**Homme** et de notre **environnement**.

Dans ses usines de production, MOB s'attache à maîtriser son **impact environnemental** et à préserver la **santé** et la **sécurité** de ses collaborateurs.

Les produits MOB marqués **PEFC/FSC®** sont issus de forêts gérées durablement, pour une bonne gestion des ressources naturelles de la planète.

**92 %** des fournisseurs de nos usines sont situés en France et **98 %** en Union Européenne.

**MOB** voit sa notation Ecovadis progresser depuis 2020 grâce aux **actions** menées au travers de grandes thématiques : l'Environnement, le Social & Droits Humains, l'Ethique et les Achats Responsables.

Engagée dans une démarche d'**égalité hommes-femmes**, MOB étudie régulièrement sa situation selon les critères officiels d'un index.







## GAMME ANTIDÉFLAGRANT

### ASSURER UN TRAVAIL EN TOUTE SÉCURITÉ

**MOB** propose une gamme de produits antidéflagrants avec 2 types d'alliages :

- Alliage **CUIVRE-BÉRYLLIUM (Cu-Be 25)**, un alliage sûr pour des utilisations non magnétiques grâce à l'absence de substances ferriques dont les propriétés de résistance sont supérieures aux autres nuances de Cuivre-Béryllium.
- Alliage **ALUMINIUM-BRONZE (Al-Brz)**, un alliage contenant un minimum de substance ferreuse pour des travaux amagnétiques non critiques.

Ces produits sont particulièrement recommandés dans les **atmosphères explosives** (ATEX) de tous niveaux de risque (permanent, fréquent ou tout simplement occasionnel), au gaz (ATEX zone 0 à 2, catégorie 1 à 3) et/ou à la poussière (ATEX type 20 à 22).

Les produits **MOB** sont conformes aux **exigences** des normes EN 1127-1 (édition 2008), EN 13463-1 (édition 2007) et EN 13463-5.

Les outils Mob me permettent d'intervenir rapidement et efficacement sur le terrain !

**Yannick Truchet**  
Technicien de maintenance (42).



## L'OFFRE PRODUIT MOB

**TOUTE LA PUISSANCE, LA FIABILITÉ  
ET LA PRÉCISION DES OUTILS MOB  
DANS CHACUN DE VOS GESTES**

3 500 références dans le catalogue général.  
2000 références dans le catalogue des outils antidéflagrants.



**NOUVEAUTÉ**

**COFFRET 1/4" MINIMAX**

# miniMAX

**Emportez-le facilement partout !  
39 outils dans un minimum d'espace pour VISSER,  
SERRER, ÉCLAIRER et MESURER**

## COMPACT

Tient dans la main  
Se range facilement dans une caisse  
à outils en tôle ou se glisse facilement  
dans une poche  
Dimensions du coffret fermé :  
15 x 8 x 4,8 cm



**LE COUTEAU PROBLADE  
ET SON ÉTUI OFFERT**



9412039001 - 129 €

Taxe DEEE 0,13€  
Taxe DEEE comprise 129€13

## CONFORT

Les embouts de vissage se redressent  
automatiquement à l'ouverture du coffret.  
Les embouts de vissage s'enlèvent facilement  
par basculement.  
Embouts de vissage avec bagues de couleur.  
Identification rapide des emplacements  
pour remettre les outils au bon endroit  
dans le coffret.  
Ouverture du coffret à 180°.

## RÉSISTANCE

Coffret en plastique 100% recyclable renforcé  
pour résister aux chocs involontaires.

## SÉCURITÉ

Système de fermeture et d'ouverture  
avec un bouton sécurisé.  
Pas de risque d'ouverture accidentelle.



## COMPOSITION DU COFFRET

### 20 EMBOUTS 25 mm

Acier S2 au Silicium offre une meilleure  
résistance et une dureté supérieure  
aux aciers CrV



- x3 Fentes : 4,5-6,5-8
- x3 Phillips : PH1-PH2-PH3
- x3 Pozidriv : PZ1-PZ2-PZ3
- x5 Hexagonaux : H3-H4-H5-H6-H7
- x6 Tamper torx : TT10-TT15-TT20-TT25-TT30-TT40

### NOUVEAU CLIQUET 1/4" ULTRA-COMPACT

pour faciliter l'accès aux écrous  
(voir détail page 34)



### 1 POIGNÉE REDGRIP 2 EN 1

porte embout de vissage  
et porte douille (voir détail page 48).



### ÉCLAIRAGE

#### Mini lampe LED

Mini lampe LED rechargeable avec plusieurs  
zones d'éclairage et plusieurs intensités  
(voir détails page 72). + cordon USB



x10 - 5,5-6-7-8-9-10-11-12-13-14 mm



x1



x1



x1



x2



50-125 mm

x1







**ROBUSTESSE**  
100% MADE IN FRANCE



Modèle déposé

### DURABILITÉ

La tôle bénéficie d'un traitement de surface novateur et plus performant avec un revêtement en zinc (2 couches). Cela permet d'obtenir un effet anti-rouille (extérieur et intérieur du coffre). Peinture texturée pour une plus grande résistance aux rayures et aux chocs.

Les poignées type Flight Case ont une durée de vie maximale et sont non débordantes. La prise en main est très confortable grâce aux gaines qui augmentent le diamètre de prise.

### CONFORT

Charnière avec butée intégrée et non débordante : plus grande durée de vie.

Ouverture du couvercle à 95° : accès plus facile à l'intérieur du coffre.

Poignées encastrées : pas de risques de les endommager avec des chocs accidentels.

Poignées avec gaines en plastique et diamètre de 15 mm pour un plus grand confort lors de la portée du coffre chargé.

Plateau interne en plastique recyclé PP Copolymère :

+ léger et + résistant aux chocs et aux conditions extrêmes.

Le plateau est équipé de 3 séparateurs amovibles. 4 configurations d'aménagement possibles (de 1 à 4 emplacements).



Forme arrondie

Plateau coulissant  
avec angles arrondis.  
Dimensions : 280 x 235 x 55 mm



Poignées flight case  
encastrées



### SÉCURITÉ


Système de fermeture non débordant :  
Aucun risque de l'abîmer avec  
des chocs involontaires par  
cadenas (non livré)



(Livré sans cadenas)

Volume (L)	Nombre de plateau	Dimensions mm	Réf.	Prix	Éco participation	Éco-participation comprise
48,5	1	550 x 300 x 300	9594010001	<b>83 €</b>	0,18 €	83,18 €
80,7	2	670 x 350 x 350	9594020001	<b>98 €</b>	0,18 €	98,18 €
102	2	850 x 350 x 350	9594030001	<b>126 €</b>	0,18 €	126,18 €

### **COCKPIT** **LA SERVANTE** **QUI SE DÉPLOIE**



LA COCKPIT SE DIFFÉRENCIE DE SES CONCURRENTES SUR **3 POINTS MAJEURS** POUR VOUS OFFRIRE UN ESPACE DE TRAVAIL DÉPLOYÉ, AVEC TOUT À PORTÉE DE MAIN, COMME DANS UN COCKPIT.



#### **1** SURFACE DÉMULTIPLIÉE-0,63 M²

Surface de travail doublée grâce à un vrai plan de travail secondaire.



#### **2** ACCESSIBILITÉ ET STABILITÉ

Ouverture latérale des tiroirs pour une utilisation possible quand ils sont ouverts sans basculement.



#### **3** PRATIQUE

20 emplacements pour tournevis dans le plan secondaire, sécurisés une fois la servante fermée.



**LE PLATEAU PRINCIPAL EST EN ACIER INOXYDABLE TEXTURÉ.** Un must en résistance au choc, aux rayures et à la corrosion.



**LA COCKPIT RÉINVENTE LA SOUTE :** accessible, avec une bonne visibilité et aménageable avec un bac de rangement en option.



**BUMPERS LATÉRAUX** de protection.



**OPTION ÉLECTRIFICATION**  
Permet de recharger votre équipement électrique servante fermée





Flashez ce code  
pour voir la servante  
en action !



## SERVANTE COCKPIT

Servante à ouverture latérale à porte  
2 plans de travail-surface 0,83m²  
Anti-basculante 3 tiroirs ouverts jusqu'à 20kg par tiroir  
Plateau Inox  
Bumpers latéraux  
3 tiroirs contenant 4 modules simples  
Soute de rangement 90L  
Cadenas inclus  
Testée à 1 tonne statique.  
Dimensions fermée : 1055 x 465 mm  
Dimensions ouverte : 1500 x 1060 mm  
Hauteur : 975 mm

9527000301 - 989 €

Eco-participation 17,01 €  
Eco-participation comprise 1006,01 €



### SUPPORT ÉTAU

Pour étau de 100 mm  
Voir étau et base page 65

9513180501 - 65 €



## ACCESSOIRES POUR SERVANTE COCKPIT

### 4 SÉPARATEURS PLAN DE TRAVAIL

2 rails et 4 séparateurs  
amovibles

9513180301 - 18 €



### MARTYR PLATEAU BOIS

Recouvre le plateau inox  
Dimensions : 790x400x25

9513180401 - 97 €



### KIT PRISES : TRAPPE ÉLECTRIQUE AVEC MULTIPRISE

Permet de recharger en gardant la servante fermée.  
Trappe extérieure  
Multiprise 16A  
4 prises type E (FR) avec interrupteur  
1,5 m de câble à visser  
Dimensions : 360x285x90

9513180101 - 94 €

Eco-participation 0,02 €  
Eco-participation comprise 94,02 €



### BAC SOUTE COCKPIT

Permet d'aménager la soute  
Se place sur les rebords  
intérieur sur toute la longueur.  
Largeur de 2 modules

9513180201 - 28 €



### CADENAS À CODE

4 chiffres

9605010001 - 10 €



### **COCKPIT 190 PIÈCES** MAINTENANCE MÉCANIQUE 10 MODULES MOUSSE

Avec 4 séparateurs  
+ kit prises électrique  
(détail p.9)



Avec DUO et FAST

**9527190301 - 1899 €**  
Eco-participation 17,03 €  
Eco-participation  
comprise 1916,03 €

20 Tournevis  
rangés dans le plan  
secondaire



**Fentes :** 3,0x0,5x50-3,5x0,6x75-4,0x0,8x100-5,5x1x125-5,5x1,0x150-6,5x1,2x150-8x1,2x200

**Tamper Torx :** TT10-TT15-TT20-TT25-T27-T30

**PH/PZ :** PH0-PH1-PH2-PH2 court / PZ1-PZ2-PZ3

Tiroir

1



**17 clés mixtes :** 6-7-8-9-10-11-12-13-14-15-16-17-18-19-21-22-24 mm

**13 clés à pipe 6x6 :** 7-8-9-10-11-12-13-14-15-16-17-18-19 mm

**23 pièces 1/2 :** 1 cliquet Fast 1/2- 18 douilles : 8-9-10-11-12-13-14-15-16-17-18-19-21-22-24-27-30-32 mm  
1 poignée coulissante-1 cardan-2 rallonges 125 et 250 mm

**59 pièces 1/4 :** 1 cliquet Fast 1/4 13 douilles : 3,2 à 14 mm-1 poignée coulissante-1 cardan  
2 rallonges 50 et 125-9 clés mâles-30 embouts de vissage-1 poignée emmanchée  
1 douille porte embouts

Tiroir

2



**7 clés mâles en T :** 2,5-3 mm non sphérique-4-5-6-8-10 mm sphérique

**7 clés mâles en T torx :** T9-T10-T15-T20-T25-T30-T40

**4 pinces circlips 19-60 :** 1 intérieur droit-1 intérieur 90°-1 extérieur droit-1 extérieur 90°

**2 pinces :** Pince étaux becs longs-Pince multiprise

**2 pinces bimatière :** Coupante diagonale 160 mm-Becs demi-ronds 170 mm

Tiroir

3



**Outils de frappe :**

Marteau DUO 40 mm - Règlet 200 mm-Embout nylon-4 chasse goupilles 3, 4, 5, 6 et 8 mm  
Tracette carbure-Burin mécanicien 200 mm-Pointeau 6 mm

**Outils de coupe (module triple) :** 1 scie métaux METALCUT-5 lames de scies HSS000

1 cutter 18 mm + 10 lames-1 mesure 3 m-1 tracette carbure avec clip-1 réglet inox 200 mm

**5 limes de 200 mm :** 1 plate à main bâtarde, 1 mi-ronde mi-douce, 1 triangulaire mi-douce,  
1 carrée mi-douce, 1 ronde mi-douce





### COCKPIT 206 PIÈCES MAINTENANCE ÉLECTROMÉCANIQUE 11 MODULES THERMOFORMÉS



9527206301 - 1699 €  
Eco-participation 17,01 €  
Eco-participation  
comprise 1716,01 €

20 Tournevis  
rangés dans le plan  
secondaire



**Fentes :** Testeur 3x0,8x135

**Isolés :** 2,5x0,4x75-3,5x0,6x75-4x0,8x100-5,5x1x125

**Bimat :** 6,5x1,2x150-8x1,2x200

**Torx :** T10-T15-T20-T25-T30-T40

**PH/PZ :** PH0-PH2-PH2 court / PZ1-PZ2 isolés : PH1-PH2 - isolés PH1 - PH2

Tiroir

1



**16 clés mixtes :** 6-7-8-9-10-11-12-13-14-15-16-17-18-19-22-24 mm

**10 clés à pipe 6x6 :** 8-10-11-12-13-14-16-17-18-19 mm

**61 pièces 1/4 :** 13 douilles : 3,2 à 14 mm-1 poignée coulissante-1 cliquet 1/4  
1 cardan-2 rallonges-9 clés mâles-30 embouts-1 tournevis porte embouts  
1 douille porte embouts-1 embout porte douille

**23 pièces 1/2 :** 17 douilles : 10 à 22-24-27-30-32 mm-1 poignée coulissante  
1 cliquet 1/2-1 cardan-2 rallonges 125 et 250-1 adaptateur

Tiroir

2



**4 pinces isolées 1000 V :** Universelle 180 mm-Coupante diagonale 180 mm-Dénuder 160 mm  
Becs demi-ronds 200 mm

**Coupe-sertissage**

Pince à sertir + Cisaille coupe-tout + 1 boîte de 32 cosses

**Clé et pince :**

Clé à molette 200 mm + pince multiprise superposée 240mm

**4 pinces circlips 19-60 :** 1 intérieur droit-1 intérieur 90°  
1 extérieur droit-1 extérieur 90°

Tiroir

3



**Outils de frappe :** 1 rivoir de 32-1 maillet à embouts plastique 32  
1 burin de 200 1 pointeau de 6-3 chasse goupilles de 4, 5 et 6-1 réglé 20 cm  
1 tracette carbure

**5 limes bimatière de 200 mm :** 1 plate à main bâtarde-1 mi-ronde mi-douce  
1 carrée mi-douce-1 triangulaire mi-douce-1 ronde mi-douce

**Sciage, mesure :**

Cutter 18 mm-10 lames de 18 mm-mesure de 3 m - scie à métaux Métalcut  
5 lames de scie HSS000

## Modules thermoformés : L385 x l165 x H50 mm



**9544005001 63€**  
5 clés mixtes :  
22-24-27-30-32 mm



**9545009001 42€**  
9 clés à fourches : 6x7-8x9-10x11-  
12x13-14x15-16x18-17x19-20x22-  
22x24 mm



**9550002201 66€**  
Pince étaux becs longs +  
Pince multiprise becs effilés  
240 mm manche bimatière



**9549007101 31€**  
7 tournevis (fentes + PZ) :  
3.5x100-4x100-5.5x125  
6.5x150-8x150 avec écrou  
PZ1-PZ2



**9549007201 36€**  
7 tournevis TORX :  
T8-T10-T15-T20  
T25-T30-T40



**9553005001 45€**  
5 limes bimatière de 200 mm  
1 plate à main bâtarde  
1 mi-ronde mi-douce 1 carrée  
mi-douce 1 triangulaire mi-douce  
1 ronde mi-douce



**9541038001 166€**  
9 clés mâles-1 cliquet-10 douilles de 5,5 à 14  
mm-1 cardan-2 rallonges carré 1/4 50mm et  
125 mm-1 Poignée coulissante  
1 poignée emmanchée-13 douilles + embouts  
9 clés mâles



**9547012001 67€**  
12 clés mixtes : 8-9-10-11-12-  
13-14-16-17-18-19-22 mm



**9565010001 79€**  
10 clés à pipe 6x8 : 8-10-11-12-13-14-16-  
17-18-19 mm-Egalement disponible en  
6 x 12-9565010101



**9551004101 74€**  
4 pinces bimatière : Universelle  
180 mm + Coupante diagonale  
180 mm + Becs plats 170 mm +  
Becs demi-ronds 170 mm



**9549007001 30€**  
7 tournevis (fentes + PH) :  
3.5x100-4x100-5.5x125  
6.5x150-8x150 avec écrou  
PH1-PH2



**9551004401 84€**  
4 pinces isolées 1000 V :  
Universelle 180 mm-Coupante  
diagonale 180 mm-Dénuder 160  
mm-Becs demi-ronds 200 mm



**9552009001 53€**  
Outils de frappe : 1 rivoir de 32  
1 maillet à embouts plastique 32  
1 burin de 200 1 pointe de 6  
3 chasse goupilles de 4, 5 et 6  
1 réglé 20 cm 1 tracette carbure



**9558018001 55€**  
Outils de coupe (module double) :  
1 scie métaux METALCUT-  
5 lames de scies HSS000-1 cutter 18 mm  
+ 10 lames de rechange-1 mesure 3 m



**9547016001 87€**  
16 clés mixtes : 6-7-8-9-10-11  
12-13-14-15-16-17-18-19-22-24 mm



**9566003101 46€**  
3 clés à molette chromées :  
200 mm-250 mm-300 mm



**9551004201 59€**  
4 pinces circlips 19-60 :  
1 intérieur droit-1 intérieur 90°  
1 extérieur droit-1 extérieur 90°



**9549007401 23€**  
7 tournevis (fentes) :  
2.5x75-3.5x100-4x100  
4x150-5.5x150-5.5x125  
- 6.5x150



**9549007301 40€**  
7 tournevis isolés 1000 V :  
3.5x75-4x100-5.5x125-6.5x150-  
PH1-PZ1-PZ2



**9562023001 127€**  
23 pièces carré 1/2 : 17 douilles :  
10 à 22-24-27-30-32 mm 1 poignée  
coulissante 1 cliquet 1/2 1 cardan  
2 rallonges 125 et 250 1 adaptateur  
1/2" en 3/8"



**9540000001 7€20**  
Vide poche



**9548012001 181€**  
12 clés mixtes à cliquet : 8-9-10-  
11-12-13-14-15-16-17-18-19 mm



**9550002301 30€**  
Clé à molette 200 mm + pince  
multiprise 240mm



**9549007601 30€**  
7 tournevis : 1 électricien isolé  
4x100-1 testeur-5 micros 2-2.5-  
3 mm- PH0-PH1



**9549007501 32€**  
7 tournevis (PH + PZ) :  
PH0-PH1-PH2  
PZ0-PZ1-PZ2  
8x150 avec écrou



**9550003001 35€**  
Pince à sertir + Cisaille coupe-  
tout + 1 boîte de 32 cosses



**9561061001 116€**  
61 pièces carré 1/4 : 13 douilles : 3,2 à 14  
mm 1 poignée coulissante 1 cliquet 1/4  
1 cardan 2 rallonges  
9 clés mâles 30 embouts 1 tournevis  
porte embouts 1 douille porte embouts  
1 embout porte douille



Ne pas oublier ...  
**MODULE DE CALAGE  
THERMO**  
pour Proliner

**9554000201 6€50**





## Modules mousse : L385 x l165 x H30 mm



**9801005001 77€14**  
5 clés mixtes :  
27-28-29-30-32 mm



**9819012001 65€98**  
12 clés mixtes : 6-7-8-9-10-11-  
13-14-17-18-19-21 mm



**9800017001 97€44**  
17 clés mixtes : 6-7-8-9-10-11-12-  
13-14-15-16-17-18-19-21-22-24 mm



**9811010001 164€43**  
10 clés mixtes à cliquet : 8-10-11-  
12-13-14-16-17-18-19 mm



**9802013001 101€50**  
13 clés à pipe 6x6 : 7-8-9-10-11-  
12-13-14-15-16-17-18-19 mm



**9807002001 68€01**  
Pince étaux becs longs + Pince  
multiprise becs effilés 240 mm  
manche bimatière



**9808003001 59€89**  
3 pinces bimatière : Universelle 180  
mm-Coupante diagonale 160 mm-  
Becs demi-ronds 200 mm



**9809004001 62€63**  
4 pinces circlips 19-60 : 1 intérieur  
droit-1 intérieur 90°-1 extérieur  
droit-1 extérieur 90°



**9826004001 86€28**  
Pince étaux becs longs  
Pince multiprise  
2 pinces bimatière :  
Coupante diagonale 160 mm Becs  
demi-ronds 170 mm



**9823003001 70€04**  
3 pinces isolées 1000 V :  
Universelle 180 mm-Coupante  
diagonale 160 mm-Dénuder 160 mm




**9805008001 35€22**  
8 tournevis (fentes+PH) : 2.5x75  
-3.5x100-4x100-5.5x125-6.5x150  
-8x150 avec écrou-PH1-PH2



**9805008101 36€13**  
8 tournevis (fente+PZ) : 2.5x75-  
3.5x100-4x100-5.5x125-6.5x150  
8x150 avec écrou-PZ1- PZ2



**9806007001 42€12**  
7 tournevis (Tamper Torx) :  
TT10-TT15-TT20-TT25  
TT27-TT30-TT40



**9824007001 43€34**  
6 tournevis isolés 1000 V :  
3.5x75-4x100-5.5x125-6.5x150  
PH1-PH-1 testeur



**9812007001 55€32**  
Outils de frappe : 1 rivoir de 32 frêne  
-1 maillet à embouts de 32-1 burin de  
200-1 pointe de 6-3 chasse goupilles  
de 4, 5 et 6



**9813007001 66€99**  
Outils de frappe : 1 rivoir de 40 Carbon  
-1 maillet à embouts de 32-1 burin de  
200-1 pointe de 6-3 chasse goupilles  
de 4, 5 et 6



**9825011001 89€32**  
Marteau DUO 40 mm-règlet 200  
-embout-4 chasse goupille 3, 4, 5, 6  
et 8-Tracette carbure-burin mécani-  
cien 200 mm-pointeau 6



**0770000101 160€**  
INTEX  
2 arrache roulements :  
2/3 griffes réversibles  
2 tonnes/5 tonnes



**9820007001 42€53**  
7 clés mâles en T :  
2.5-3 mm non sphérique  
4-5-6-8-10 mm sphérique




**9821007001 39€28**  
7 clés mâles en T torx :  
T9-T10-T15-T20-T25-  
T30-T40



**9803059001 113€68**  
59 pièces carré 1/4 : 1 cliquet Fast 1/4  
13 douilles : 3,2 à 14 mm-1 poignée  
coulissante-1 cardan-2 rallonges 50 et  
125-9 clés mâles-28 embouts de vissage  
-1 poignée emmanchée-1 douille porte  
embouts



**9804023001 148€19**  
23 pièces carré 1/2 : 1 cliquet Fast 1/2  
-18 douilles : 8-9-10-11-12-13-14-15-  
16-17-18-19-21-22-24-27-30-32 mm-1  
poignée coulissante-1 cardan-2 rallonges  
125 et 250 mm



**9822008001 91€76**  
8 clés mâles en T douillées  
(module double) :  
6-7-8-10-11-12-13-14 mm



**9810025001 109€62**  
Outils de coupe (module triple) :  
1 scie métaux METALCUT 5 lames de  
scies HSS000 1 cutter 18 mm + 10 lames  
1 mesure 3 m 1 tracette carbure avec  
clip 1 réglet inox 200 mm  
5 limes de 200 mm : 1 plate à main  
bâtarde, 1 mironde mi-douce, 1 triangu-  
laire mi-douce, 1 carrée mi-douce,  
1 ronde mi-douce

Ne pas oublier ...  
**MODULES DE CALAGE  
MOUSSE**



	Réf.	Prix
Mousse pour Proliner	9554000301	10 €
Mousse pour Classic	9554000601	10 €



**9814000001 10€56**  
Vide poche

### XLINER



#### PLATEAU INOX

En acier inoxydable texturé + 2 côtés bimatières : polypropylène + élastomère  
Poignée bimatière intégrée à la construction du plateau  
2 vide-poches pour la visserie  
8 emplacements tournevis

#### TIROIRS = CHARGE 40 KG

Tiroirs équipés de tapis de fond  
Ouverture des tiroirs à 100%  
Les tiroirs sont pré-verrouillés pour éviter toute ouverture intempestive lors des déplacements - déverrouillage par simple action de la poignée  
Pas de nécessité de prévoir de modules de calage

#### PLUS PRATIQUE

Côtés perforés pour accueillir des accessoires :  
poubelle, porte-flacons, porte-rouleau  
Bumpers latéraux  
Peinture époxy

#### GRAND VOLUME



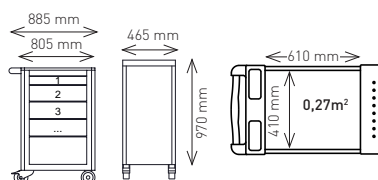
INOX



### XLINER

#### 6 TIROIRS 4 MODULES

4 tiroirs H 60 mm  
1 tiroir H 100 mm  
1 tiroir H 240 mm

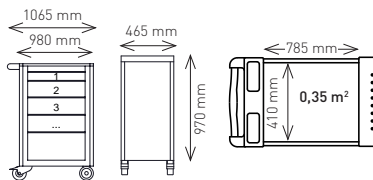


### XLINER XL

Avec anti-basculement

#### 7 TIROIRS 5 MODULES

Empêche l'ouverture simultanée de plusieurs tiroirs  
5 tiroirs H 60 mm  
2 tiroir H 140 mm



### XLINER + ARMOIRE

#### 6 TIROIRS 3 MODULES + ARMOIRE

4 tiroirs H 60 mm  
1 tiroir H 100 mm  
1 tiroir H 240 mm  
1 armoire de rangement

Armoire livrée avec 2 étagères intérieures modulables en hauteur. Fermeture à clé indépendante.



9519000601 - 635 €  
Eco-participation 12,71 €  
Eco-participation comprise 647,71 €



9518000701 - 885 €  
Eco-participation 13,64 €  
Eco-participation comprise 900,64 €



9522000601 - 935 €  
Eco-participation 14,40 €  
Eco-participation comprise 949,40 €





## PROLINER



### RÉSISTANCE

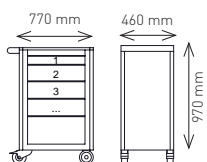
Plateau en polypropylène  
Poignée intégrée

### PRATIQUE

Côtés perforés pour accueillir des accessoires :  
poubelle, porte-flacons, porte-rouleau.

### SÉCURITÉ

Pré-verrouillage des tiroirs pour éviter toute ouverture  
intempestive lors des déplacements



### CLASSIC SIMPLE ET ROBUSTE 6 TIROIRS 3 MODULES

4 tiroirs H 60 mm  
1 tiroir H 140 mm  
1 tiroir H 215 mm

Plateau métal + mousse  
Tiroirs ouverture à 100%  
Tapis de fond  
Poignée acier (livrée  
non montée)  
Fermeture centralisée  
2 roues orientables  
dont 1 à frein et 2 roues  
fixes (livrées non montées)

9523000601 - 349 €

Eco-participation 6,01 €  
Eco-participation  
comprise 355,01 €



### ACCESSOIRES POUR SERVANTE PROLINER ET XLINER

**POUBELLE** H 300 mm

9513070701 - 28 €

**PORTE-FLACONS** H 110 mm

9513070601 - 23 €

**PORTE-ROULEAU** Ø ext max 160 mm

9513071101 - 19 €

**PORTE-DOCUMENTS** H 250 mm

9513071001 - 12 €

**JEU DE 10 DIVISEURS** H 60 mm

9513070801 - 23 €

**JEU DE 3 DIVISEURS** H 100 mm

9513070901 - 16 €



### PROLINER

**5 TIROIRS  
3 MODULES**

2 tiroirs H 60 mm  
1 tiroir H 100 mm  
1 tiroir H 140 mm  
1 tiroir H 240 mm



9516000501 - 526€90

Eco-participation 9,90 €  
Eco-participation  
comprise 536,80 €

### PROLINER

**6 TIROIRS  
3 MODULES**

4 tiroirs H 60 mm  
1 tiroir H 100 mm  
1 tiroir H 240 mm



9516000601 - 548€90

Eco-participation 10,35 €  
Eco-participation  
comprise 559,25 €

### PROLINER

**7 TIROIRS  
3 MODULES**

5 tiroirs H 60 mm  
1 tiroir H 120 mm  
1 tiroir H 140 mm



9516000701 - 592€90

Eco-participation 10,62 €  
Eco-participation  
comprise 603,52 €

### PROLINER NOIRE

**6 TIROIRS  
3 MODULES**

4 tiroirs H 60 mm  
1 tiroir H 100 mm  
1 tiroir H 240 mm



9514000601 - 548€90

Eco-participation 10,35 €  
Eco-participation  
comprise 559,25 €



## 177 PIÈCES MODULES MOUSSE 3 SOLUTIONS SERVANTES GARNIES

AVEC MARTEAU DUO  
ET CLIQUETS FAST !



**PROLINER**

**177 PIÈCES**

**6 TIROIRS**

4 tiroirs H 60 mm  
1 tiroir H 100 mm  
1 tiroir H 240 mm

**9514177601 - 1339 €**

Eco-participation 10,35 €  
Eco-participation  
comprise 1349,35 €



**5 clés mixtes :**

27-28-29-30-32 mm

**17 clés mixtes :** 6-7-8-9-10-11-12-13-14-15-16-17-18-19-21-22-24 mm

**13 clés à pipe 6x6 :** 7-8-9-10-11-12-13-14-15-16-17-18-19 mm



**2 pinces :** Pince étaux becs longs + Pince multiprise becs effilés 240 mm manche bimatière

**3 pinces bimatière :** Universelle 180 mm-Coupante diagonale 160 mm-Becs demi-ronds 200 mm

**4 pinces circlips 19-60 :** 1 intérieur droit-1 intérieur 90°-1 extérieur droit-1 extérieur 90°

**PROLINER**

**177 PIÈCES**

**7 TIROIRS**

5 tiroirs H 60 mm  
1 tiroir H 120 mm  
1 tiroir H 140 mm

**9516177701 - 1449 €**

Eco-participation 10,62 €  
Eco-participation  
comprise 1459,62 €



**8 tournevis (fente+PZ) :** 2,5x75-3,5x100-4x100-5,5x125-6,5x150  
8x150 avec écrou-PZ1- PZ2

**7 tournevis (Tampor Torx) :**

TT10-TT15-TT20-TT25  
TT27-TT30-TT40

**Outils de frappe et traçage :**

Marteau DUO 40 mm-règlet 200-embout 4  
chasse goupille 3, 4, 5, 6 et 8-Tracette car-  
bure-burin mécanicien 200 mm-pointeau 6

**XLINER**

**177 PIÈCES**

**7 TIROIRS**

ANTI-BASCULEMENT  
5 tiroirs H 60 mm  
2 tiroir H 140 mm

**9518177701 - 1809 €**

Eco-participation 15,64 €  
Eco-participation  
comprise 1824,64 €



**59 pièces carré 1/4 :** 1 cliquet Fast 1/4 13  
douilles : 3,2 à 14 mm-1 poignée coulis-  
sante-1 cardan-2 rallonges 50 et 125-9 clés  
mâles-30 embouts de vissage 1 poignée  
emmanchée-1 douille porte embouts

**23 pièces carré 1/2 :** 1 cliquet Fast 1/2 -18  
douilles : 8-9-10-11-12-13-14-15-16-17-18-19-  
21-22-24-27-30-32 mm-1 poignée coulis-  
sante-1 cardan-2 rallonges 125 et 250 mm

**Vide poche**



**Outils de coupe (module triple) :**

1 scie métaux METALCUT 5 lames de scies  
HSS000-1 cutter 18 mm + 10 lames-1  
mesure 3 m-1 tracette carbure avec clip  
- 1 réglet inox 200 mm

**5 limes de 200 mm :** 1 plate à main bâtarde,  
1 mi-ronde mi-douce, 1 triangulaire mi-  
-douce, 1 carrée mi-douce, 1 ronde mi-  
-douce

Inclus 4 modules mousse de calage





**MOBEST**

## 133 PIÈCES MODULES MOUSSE 3 SOLUTIONS SERVANTES GARNIES

### CLASSIC

#### 133 PIÈCES

##### 6 TIROIRS

4 tiroirs H 60 mm  
1 tiroir H 140 mm  
1 tiroir H 215 mm

**9523133601 - 989 €**

Eco-participation 6,01 €  
Eco-participation  
comprise 995,01 €



**AVEC MARTEAU DUO  
ET CLIQUETS FAST !**



**12 clés mixtes :** 6-7-8-9-10-11-13-14-17-18-19-21 mm

**13 clés à pipe 6x6 :** 7-8-9-10-11-12-13-14-15-16-17-18-19 mm

##### 4 pinces :

Pince étaux becs longs  
Pince multiprise becs effilés  
2 pinces bimatière :  
Coupante diagonale 160 mm  
Becs demi-ronds 170 mm

### PROLINER

#### 133 PIÈCES

##### 6 TIROIRS

4 tiroirs H 60 mm  
1 tiroir H 100 mm  
1 tiroir H 240 mm

**9514133601 - 1079 €**

Eco-participation 10,35 €  
Eco-participation  
comprise 1089,35 €



**8 tournevis (fente+PZ) :** 2.5x75-3.5x100-4x100-5.5x125-6.5x150  
8x150 avec écrou-PZ1- PZ2

##### 7 tournevis (Tampere Torx) :

TT10-TT15-TT20-TT25  
TT27-TT30-TT40

##### Outils de frappe et traçage :

Marteau DUO 40 mm-règle 200-em-  
bout-4 chasse goupilles 3, 4, 5, 6 et  
8-Tracette carbure-burin mécanicien  
200 mm-pointeau 6

### PROLINER

#### 133 PIÈCES

##### 7 TIROIRS

5 tiroirs H 60 mm  
1 tiroir H 120 mm  
1 tiroir H 140 mm

**9516133701 - 1139 €**

Eco-participation 10,62 €  
Eco-participation  
comprise 1149,62 €



**59 pièces 1/4 :** 1 cliquet Fast 1/4 13  
douilles : 3,2 à 14 mm-1 poignée coulisse-  
sante-1 cardan-2 rallonges 50 et 125-9 clés  
mâles-30 embouts de vissage-1 poignée  
emmanchée-1 douille porte embouts

**23 pièces 1/2 :** 1 cliquet Fast 1/2 -18  
douilles : 8-9-10-11-12-13-14-15-16-17-18-19-  
21-22-24-27-30-32 mm-1 poignée coulisse-  
sante-1 cardan-2 rallonges 125 et 250 mm

##### Vide poche

Inclus 3 modules mousse de calage



## **PROLINER**

156 PIÈCES



9516156601 - 1289 €

Eco-participation 10,35 €  
Eco-participation  
comprise 1299,35 €



**16 clés mixtes** : 6-7-8-9-10-11  
12-13-14-15-16-17-18-19-22-24 mm

**5 clés mixtes** : 22-24-27-30-32 mm


**10 clés à pipe 6x6** : 8-10-11-12-13-14-16-17-18-19 mm



**2 pinces** : Pince étaux becs longs + Pince multiprise becs effilés 240 mm manche bimatière

**4 pinces bimatière** : Universelle 180 mm + Coupante diagonale 180 mm + Becs plats 170 mm + Becs demi-ronds 170 mm

**4 pinces circlips 19-60** :  
1 intérieur droit-1 intérieur 90°-1 extérieur droit-1 extérieur 90°



**7 tournevis (fentes)** : 2,5x75-3,5x100-4x100  
4x150-5,5x150-5,5x125-6,5x150

**7 tournevis (PH + PZ)** : PH0-PH1-PH2-PZ0-PZ1-PZ2  
8x150 avec écrou

**7 tournevis TORX** : T8-T10-T15-T20-T25-T30-T40



**5 limes bimatière de 200 mm** : 1 plate à main bâtarde  
1 mi-ronde mi-douce 1 carrée mi-douce-1 triangulaire mi-douce-1  
ronde mi-douce

**Outils de frappe** : 1 rivoir de 32 1 maillet à embouts plastique 32  
1 burin de 200 1 pointe de 6 3 chasse goupilles de 4, 5 et 6  
1 réglet 20 cm 1 tracette carbure

**23 pièces 1/2** : 17 douilles : 10 à 22-24-27-30-32 mm  
1 poignée coulissante 1 cliquet Fast 1/2 1 cardan  
2 rallonges 125 et 250 1 adaptateur



**38 pièces 1/4** : 9 clés mâles-1 cliquet-10 douilles de 5,5  
à 14 mm-1 cardan-2 rallonges carré 50 mm et 125 mm  
1 Poignée coulissante-1 poignée emmanchée  
13 douilles + embouts

**Outils de coupe (module double)** :  
1 scie métaux METALCUT -  
5 lames de scies HSS000 -  
1 cutter 18mm + 10 lames de rechange  
1 mesure 3 m

Inclus 5 modules mousse de calage

## **SERVANTE 6 TIROIRS AVEC MODULES THERMOFORMÉS**

### **6 TIROIRS**

4 tiroirs H 60 mm-1 tiroir H 140 mm-1 tiroir H 215 mm



**12 clés mixtes** : 8-9-10-11-12-13-14-16-17-18-19-  
22 mm

**Pince et clé** : Pince multiprise 240 mm + Clé à  
molette 200 mm

**4 pinces bimatière** : Universelle 180 mm +  
Coupante diagonale 180 mm + Becs plats 170  
mm + Becs demi-ronds 170 mm



**7 tournevis (fentes + PZ)** : 3,5x100-4x100-5,5x125  
6,5x150-8x150 avec écrou PZ1-PZ2

**Outils de frappe** : 1 rivoir de 32-1 maillet à embouts plastique 32  
1 burin de 200-1 pointe de 6-3 chasse goupilles de 4, 5 et 6  
1 réglet 20 cm 1 tracette carbure

**23 pièces 1/2** : 17 douilles : 10 à 22-24-27-30-32 mm  
1 poignée coulissante-1 cliquet Fast 1/2-1 cardan-2 rallonges 125  
et 250-1 adaptateur

57 PIÈCES



9523057601 - 719 €

Eco-participation 6,01 €  
Eco-participation  
comprise 725,01 €

Inclus 2 modules mousse de calage



### ÉTABLI D'ATELIER HAUTE RÉSISTANCE



#### PLATEAU BOIS

En bois multiplis de 40 mm  
Charge statique : 1000 kg  
Possibilité de fixer un étau  
L 200 X l 60 X H 94 mm  
Plaque inox en option 60 x 60  
Traverse métal pouvant servir d'étagère de rangement inférieur.



2 MÈTRES

#### SANS PLAQUE INOX

9611009901 - **387€60**  
Eco-participation 8,46 €  
Eco-participation comprise 396,06 €

#### AVEC PLAQUE INOX

9611059901 - **459€**  
Eco-participation 8,93 €  
Eco-participation comprise 467,93 €



### ÉTABLI 6 TIROIRS

- 1 PLATEAU BOIS
- + 1 BLOC TIROIRS (à droite ou à gauche)
- + 1 PIED
- + 1 TRAVERSE

#### SANS PLAQUE INOX

9611000601 - **867 €**  
Eco-participation 13,48 €  
Eco-participation comprise 880,48 €

#### AVEC PLAQUE INOX

9611050601 - **907€80**  
Eco-participation 13,92 €  
Eco-participation comprise 921,72 €



### ÉTABLI 12 TIROIRS

- 1 PLATEAU BOIS
- + 2 BLOCS TIROIRS

#### SANS PLAQUE INOX

9611001201 - **1336€20**  
Eco-participation 20,47 €  
Eco-participation comprise 1356,67 €

#### AVEC PLAQUE INOX

9611051201 - **1366€80**  
Eco-participation 20,92 €  
Eco-participation comprise 1387,72 €



**INNOVATION**

**SOLUTION GRAND VOLUME**

**B'UP**

**SOLUTION  
GRAND VOLUME**



#### TRAVAIL DEBOUT

Permet de travailler debout sur site, grâce à 2 rangements textile qui se déploient et 1 zone de dépose.

Les outils principaux sont en haut, à portée de main.

La zone de dépose permet de placer les vis et pièces, en toute autonomie.

#### VOLUME XXL

La solution grand volume permet de transporter non seulement les outils bien ordonnés, mais réserve aussi de l'espace en soute. Idéal itinérance.

#### QUALITÉ

Textile 1680 deniers.

#### 1 DEPOSIT

Zone de dépose pour intervenir debout

#### 2 ESSENTIEL

- 31 poches intérieures pour clés, tournevis, pinces etc...
- 4 poches extérieures.
- Poignée de transport et bandoulière.

#### 3 TROLLEY B'UP

- Volume XXL 50 L.
- Pochette renforcée pour PC 16" ou tablette.
- Poches pour scie et marteau.
- Soute renforcée indépendante pour coffret de douilles.
- Porte-carte.
- Deposit intégré.

#### ENSEMBLE TROLLEY, ESSENTIEL ET DEPOSIT

- 39 poches intérieures dont marteau et poche spéciale PC (jusqu'à 16 pouces).
- 9 poches extérieures dont scie.
- Le Deposit se place sur le trolley pour le travail debout.

Livré sans outils

9599000001 - 247€24

1



2

3



Flashez ce code pour voir le sac en action !

Exemple de présentation  
Livré sans outils



## CHAQUE OUTIL A SA PLACE



### COFFRET DE DOUILLES :

soute coffret renforcée et indépendante pour coffret de douilles. Double zip.



### PC OU TABLETTE :

Protège et sépare le PC (16" ) ou la tablette du reste de la soute.



### MARTEAU :

poche intérieure inclinée pour attraper facilement un marteau depuis une position debout.



### SCIE :

poche scie extérieure. Conçue pour être saisie debout.



### DEPOSIT

Zone de dépose pour intervenir debout

9596000001 - 19 €



### ESSENTIEL

- 31 poches intérieures pour clés, tournevis, pinces etc...
- 4 poches extérieures.
- Poignée de transport et bandoulière.

9598000001 - 75 €



### TROLLEY B'UP

- Volume XXL 50L.
- Poche renforcée pour PC 16" ou tablette.
- Poches pour scie et marteau.
- Soute renforcée indépendante pour coffret de douilles.
- Porte-carte.
- Deposit intégré.

9597000001 - 169 €



## SOLUTION GRAND VOLUME MAINTENANCE



### DÉTAIL DE LA COMPOSITION DE 88 OUTILS

(non vendue seule)

	x12	Clés mixtes : 8-9-10-11-12-13-14-16-17-19-22-24 mm
	x1	Clé à molette 200 mm
	x7	Tournevis bi-matières :
		- 4 fentes : 3,5x75-4x100-5,5x100-6,5x150 mm
	x3	- 2 Phillips : PH1 - PH2 /1 PZ2 VDE
		Tournevis micro fente 2-2,5-3 mm
	x1	Tournevis micro PH0
	x1	Poignée porte-embouts Embouts de vissage
	x32	30 embouts de vissage + porte embout magnétique
		+ embout porte douille 1/4
	x1	Pince coupante 160 mm
	x1	Pince universelle 180 mm
	x1	Pince à bec demi-rond 170 mm
	x9	9 clés mâles : 1,5-2-2,5-3-4-5-6-8-10 mm
	x2	Chasses-goupilles : 4-5 mm
	x1	Chasse-pointe 4 mm
	x1	Lime demi-ronde 200 mm
	x1	Marteau Duo 35 mm manche Carbon
	x1	Cisaille universelle
	x1	Pince étau 250 mm
	x1	Cutter 18 mm
	x1	Lampe à 14 leds
	x1	Pointeau 6 mm
	x1	Pince multiprise superposée 240 mm
	x1	Monture de scie + 5 lames de scie carbon
	x1	Mesure 3 mètres
	x1	Niveau rectangulaire de 30 cm

### COMPOSITION 116 OUTILS

#### COMPOSITION DE 88 OUTILS

(Voir détail ci-contre)



#### Coffret 28 pièces 1/2"



Fast

**9599116001 - 719 €**  
Taxe DEEE 0,08 €  
Taxe DEEE  
comprise 719,08 €

### COMPOSITION 121 OUTILS

#### COMPOSITION DE 88 OUTILS

(Voir détail ci-contre)



#### Coffret 33 pièces 1/4" 1/2"



**9599121001 - 799 €**  
Taxe DEEE 0,08 €  
Taxe DEEE  
comprise 799,08 €





## SOLUTION GRAND VOLUME ÉLECTRICIEN



### COMPOSITION 116 OUTILS

-  x9 Clés mixtes : 8-9-10-11-12-13-14-17-19 mm
-  x1 Clé à molette 150 mm
-  Tournevis fentes VDE bimatière :  
- 3,5x75-4x100-5,5x125-6,5x150
-  x7 - 2 phillips : PH1-PH2  
- 1 Pozidriv PZ1
-  x5 Tournevis MICRO : 4 fentes 1,5-2-2,5-3 mm + 1 phillips : PH0
-  x1 Tournevis testeur
-  x1 Poignée porte-embouts  
30 Embouts de vissage + porte embout magnétique  
+ embout porte douille 1/4
-  x32
-  x1 Pince coupante de 160 mm VDE
-  x1 Pince universelle de 180 mm VDE
-  x1 Pince bec demi rond de 200 mm VDE
-  x1 Pince à dénuder de 160 mm VDE
-  x1 Pince multiprise 240 mm
-  x1 Pince à sertir
-  x1 Boîte de 32 cosses
-  x1 Couteau d'électricien
-  x1 Ciseau d'électricien gainé
-  x1 Cisaille universelle
-  x9 Clés mâles 1,5-2-2,5-3-4-5-6-8-10 mm
-  x1 Marteau électricité 18 mm manche frêne
-  x1 Cutter 18 mm
-  x1 Lampe à 14 leds
-  x1 Mesure de 2 m
-  x1 Réglet 15 cm
-  x1 Niveau rectangulaire de 30 cm
-  x2 Chasse-goupilles : 4-5 mm
-  x1 Pointeau de 6 mm
-  x1 Miroir orientable 30 mm
-  x1 Chasse-pointe : 4 mm

**9599116101 - 609 €**  
Taxe DEEE 0,08 €  
Taxe DEEE  
comprise 609,08 €

### COMPOSITION 144 OUTILS

#### COMPOSITION 116 OUTILS

(Voir détail ci-contre)



#### Coffret 28 pièces 1/2"



**9599144101 - 689 €**  
Taxe DEEE 0,08 €  
Taxe DEEE  
comprise 689,08 €

### COMPOSITION 149 OUTILS

#### COMPOSITION 116 OUTILS

(Voir détail ci-contre)



#### Coffret 33 pièces 1/4" 1/2"



**9599149101 - 779 €**  
Taxe DEEE 0,08 €  
Taxe DEEE  
comprise 779,08 €

**NOUVEAUTÉ** SAC À DOS AVEC FOND ÉTANCHE

**BUP**

+ Avec plus de **26 POCHES INTÉRIEURES** et **10 ATTACHES ÉLASTIQUES**, organisez vos outils de manière efficace et retrouvez-les en un clin d'œil.



Livré sans outil

9593000001 - 99 €



**RÉSISTANT** : Grâce à son textile de 1680 deniers et son fond étanche, ce sac est conçu pour durer et protéger vos outils dans toutes les conditions.



**ACCESSIBILITÉ** : Le panneau central amovible vous permet de garder vos outils les plus utilisés à portée de main, pour une efficacité maximale.



**PRATIQUE** : L'ouverture des deux côtés permet un accès rapide et facile à tous vos outils, sans avoir à fouiller.



**CONFORTABLE** : La dorsale et les bretelles renforcées vous assurent un confort extrême tout au long de la journée.



**ERGONOMIQUE** : la poignée facilite vos déplacements.



**SÉCURITÉ** : les bandes réfléchissantes augmentent votre visibilité.



**PROTÉGÉ** : Grâce à sa chaussette protectrice, vous êtes à l'abri des salissures pendant tous vos déplacements avec le sac sur le dos.





## CHAQUE OUTIL À SA PLACE



**PC OU TABLETTE :** poche renforcée pour ranger un ordinateur portable ou une tablette numérique.



**PRATIQUE :** Emplacement porte carte de visite et différents petits accessoires.



## SAC À DOS À TRIPTYQUE

Capacité de charge : 15 kg  
Volume : 21 L  
Dimensions : L 350 x l 200 x H 450 mm



### NOMBREUX RANGEMENTS

- 2 poches sur la face avant dont une avec emplacement pour cartes de visite, stylos, documents et porte-clés intégré et 1 poche fermée par glissière sur la face arrière
- 1 panneau porte-outils amovible, 3 soufflets avec 8 poches et 10 élastiques- Patins de protection
- Housse pour smartphone
- Toile résistante à l'usure et aux accrocs

9575000001 - 62 €



Triptyque porte-outils sur l'avant détachable



Livré sans outil





## **EASY BAG MEDIUM**

Capacité de charge 15 kg

**VOLUME 28 L**

L 510 x l 260 x H 385 mm

Fond étanche sur 5 cm

Poche scie à métaux et égoïne de 400 mm



### **DURABILITÉ**

Toile 600 deniers résistante à l'usure et aux accrocs  
Face interne enduite waterproof

### **TRANSPORT FACILITÉ**

Poignée métal surmoulée d'une mousse confortable  
ou bandoulière réglable avec fourreau anti-dérapant

### **RANGEMENT**

Multiples poches intérieures et latérales  
pour un rangement soigné et facilité

### **POCHE SCIE EXTÉRIEURE**



9772000001 - 59 €

## **EASY BAG SMALL**

**MODÈLE S**

Capacité de charge 11 kg

**VOLUME 12 L**

L 420 X L 190 X H 240 mm

Soute avec bacs amovibles



**SOUTE AVEC  
2 BACS AMOVIBLES  
INCLUS**



9570000001 - 49 €

## **SAC ÉTANCHE**

Capacité de charge 19 kg - Volume 12 L - L 540 x l 170 x H 225 mm



### **PRATIQUE**

Le format du sac permet de ranger des outils longs ou encombrants  
comme une scie, une clé stillson, un niveau... (longueur maxi 50 cm).

### **RÉSISTANT**

Boîte à outils textile en matière PVC, ce qui la rend plus résistante dans  
les espaces humides ou s'il y a un risque de projections d'eau et dans les  
espaces poussiéreux ou sales : plus facile à laver.

### **ORGANISÉ**

4 poches intérieures pour le rangement du petit outillage : pinces, clés, tour-  
nevis, clés mâles...-1 poche fermée par zip dans le couvercle pour accueillir  
documents, clés, stylos, téléphones et 1 boucle pour mesure.-Fermeture par  
2 clips plastiques réglables.

### **FACILE À TRANSPORTER**

Transport par sangle bandoulière réglable.

exemple  
de présentation



**slim**bag



9592000001 - 48€





**MOBEST**

## DUOBAG

Capacité de charge 19 kg-Volume 12 L-L 450 x l 200 x H 365 mm  
Grande accessibilité des outils et rangement facile et ordonné  
Nombreux rangements : 1 poche fermée avec zip en facing, 13 poches, 12 sangles élastiques et un grand vide-poche à l'intérieur ainsi que 2 poches latérales ouvertes  
Bandoulière réglable avec fourreau anti-dérapant  
Textile 1200 deniers encore plus résistant à l'usure et aux accrocs  
Fond étanche

**DUOBAG**



Flashez ce code pour voir la vidéo !



### 2 ZONES DE RANGEMENT

1 côté qui accueille les outils et 1 côté "vide poche" pour perceuse + chargeur ou PC portable ou documents.

### SAC TEXTILE AVEC DOUBLE COMPARTIMENT



Avec outils



Avec ordinateur portable



Avec électro-portatif



Fond étanche

9591000001 - 60€77

## TROLLEY BAG

### GRANDE MANIABILITÉ

- Système trolley hauteur 1010 mm.
- Roues robustes et extra larges Ø 40 mm
- = Stabilité améliorée.
- Poignée à main en relais.

### PRATIQUE

- Ouverture à soufflet à 100 %.
- Nombreuses poches de rangement : 15 poches intérieures et 10 poches extérieures.
- 2 «tapeholders» (boucle métal pour mesure).
- Fermeture à glissière de protection.

### RÉSISTANT

- Base synthétique dure + 4 patins élastomère.
- Textile à 1200 deniers, encore plus résistant à l'usure et aux accrocs.
- Capacité de chargement élevé : 68 kg
- Volume : 44 L
- Dimensions intérieures : L45 x l25 x H39 cm.



9574000001 - 89 €

## TROLLEY BAG GARNI/65 PIÈCES



9574067001 - 426 €

-  **x10** Monture clés mixtes : 8-10-11-12-13-14-16-17-18-19 mm
-  **x8** Tournevis bimatière :  
- 3,5x75-5,5x125-6,5x150-8x150  
- PZ1-PZ2-PH1-PH2
-  **x3** Tournevis VDE : 4x100-PH1-PH2
-  **x1** Testeur
-  **x1** Tracette
-  **x9** Clés mâles : 1,5-2-2,5-3-4-5-6-8-10 mm
-  **x1** Pince coupante diagonale 160 mm
-  **x1** Pince universelle 180 mm
-  **x2** Pinces circlips 19-60 mm
-  **x1** Pince multiprise superposée
-  **x1** Cisaille universelle
-  **x1** Pince bec demi rond 200 mm
-  **x1** Réglet 20 cm
-  **x1** Lime plate à main 200 mm
-  **x1** Lime demi-ronde 200 mm
-  **x1** Mesure 3 m
-  **x1** Niveau 40 cm
-  **x1** Burin 200 mm
-  **x1** Cutter 18 mm
-  **x4** Chasse-goupilles : 2-3-4-5
-  **x1** Brosse métallique
-  **x1** Scie + 10 lames
-  **x1** Couteau d'électricien
-  **x1** Marteau Duo 35 mm manche Carbon

## DUOBAG MAINTENANCE/84 PIÈCES

**DUOBAG**



-  **x6** Tournevis : 3,5x75-4x100-5,5x100-6,5x150-PH1-PH2
-  **x1** Poignée porte-embouts
-  **x31** 30 Embouts de vissage + porte embout magnétique
-  **x1** Clé à molette de 250 mm
-  **x1** Clés mâles : 1,5-2-2,5-3-4-5-6-8-10 mm
-  **x1** Pince multiprise superposée
-  **x1** Pince coupante 160 mm
-  **x10** Monture 10 clés mixtes : 8-10-11-12-13-14-16-17-18-19 mm
-  **x1** Scie + 10 lames
-  **x1** Marteau Duo 35 mm manche Carbon
-  **x1** Cutter + 10 lames
-  **x1** Mesure 3 m

9591080001 - 225 €





## BOÎTES PLASTIQUE "BASIC"



Fermetures métalliques Plateau amovible  
Cadenassable (livrée sans cadenas) 2 compartiments amovibles  
+ 1 compartiment fixe embouts

Dim. mm	Charge maxi.	Réf.	Prix
415x210x190	12 kg	9506000201	15 €
480x250x230	15 kg	9506000301	23 €

## BOÎTES À OUTILS MÉTAL 5 COMPARTIMENTS

**MOBEST**



Poignées tubulaires confortables  
Épaisseur de tôle : 0.8 mm Rivets renforcés  
Peinture époxy plus résistante aux chocs  
Tapis dans chaque compartiment  
Stable  
Accessibilité à 100 %

Dim. mm	Poids	Réf.	Prix
450x200x200	4 kg	9501000001	43 €
550x200x200	5,6 kg	9501000101	53 €

-  x9 Clés mâles : 1,5-2-2,5-3-4-5-6-8-10 mm
-  x1 Clé à molette de 250 mm
-  x10 Monture clés mixtes :  
8-10-11-12-13-14-16-17-18-19 mm
-  x8 Tournevis : 4 fentes :  
- 4x100-5,5x100-6,5x150-8x150 mm  
- 2 Phillips : PH1 - PH2 - 2 Pozidriv : PZ1 - PZ2
-  x1 Pince multiprise superposée 240 mm
-  x1 Marteau Duo 35 mm manche Carbon
-  x1 Pince universelle 180 mm
-  x1 Pince bec demi rond 200 mm
-  x1 Pince coupante 160 mm
-  x1 Scie + 10 lames de scie carbon
-  x3 Chasse-goupilles : 3-4-5
-  x1 Pointeau 6 mm
-  x1 Lime mi-ronde 200 mm
-  x1 Mesure 3 m
-  x1 Niveau 40 cm

## BOÎTE À OUTILS GARNIE 450 MM 51 PIÈCES



9501050101 - 274 €

-  x3 Tournevis VDE :  
4x100-PH1-PH2
-  x6 Tournevis bimatériau :  
3,5x75-5,5x120-6,5x150  
8x150-PZ1-PZ2
-  x1 Tournevis testeur
-  x9 Clés mâles : 1,5-2-2,5  
3-4-5-6-8-10 mm
-  x10 Monture clés mixtes :  
8-10-11-12-13-14 16-17-18-  
19 mm
-  x1 Pince multiprise  
superposée
-  x1 Pince bec demi rond  
200 mm
-  x1 Pince coupante  
diagonale 160 mm
-  x1 Lime demi-ronde  
200 mm
-  x1 Marteau Duo 35 mm  
manche Carbon
-  x4 Chasse-goupilles :  
2-3-4-5
-  x1 Pointeau 6 mm
-  x1 Réglet 20 cm
-  x1 Mesure 3 m
-  x1 Couteau d'électricien
-  x1 Burin 200 mm
-  x1 Tenaille 220 mm
-  x1 Pince à dénuder 160 mm
-  x1 Coupe tout
-  x1 Cutter 18 mm
-  x1 Cliquet
-  x1 Reducteur
-  x14 Douilles : 8 à 24 mm
-  x1 Poignée coulissante
-  x2 Douilles à bougie 16  
et 21 mm
-  x1 Cardan
-  x2 Rallonges : 125-250 mm

## BOÎTE À OUTILS GARNIE 450 MM 70 PIÈCES AVEC MODULE DOUILLES



9501070101 - 426 €



**MOBEST**



Dim. 465x420x230 mm



Volume en ABS : plastique léger et ultra-résistant aux chocs

#### **TRANSPORT FACILITÉ :**

Système trolley intégré, non-dépassant, se glisse partout sans s'accrocher (soute d'avion, entre 2 sièges...) et reste à l'abri des chocs  
2 panneaux porte-outils pré-équipés fixes  
Fermeture par clés



## **VALISE TROLLEY ABS/128 PIÈCES**

#### Composition :

11 clés mixtes : 8-9-10-11-12-13-14-16-17-19-22 mm  
1 clé à molette 200 mm  
1 lime demi ronde 200 mm

#### 6 tournevis bimatériau :

3,5x75-4x100-5,5x100-6,5x150-PH1-PH2

5 tournevis micro : 2-2,5-3 mm + PH00-PH0

1 testeur

1 pince multiprise

1 pince universelle 180 mm

1 pince coupante 160 mm

1 pince bec demi rond 170 mm

1 pince à dénuder 160 mm

1 tenaille 200 mm

1 cisaille universelle

1 pince à sertir

1 cutter

1 boîte de 30 cosses

9 clés mâles 1,5-2-2,5-3-4-5-6-8-10

1 mesure 3 m

1 réglet 15 cm

1 pointeau 4

2 chasse-goupilles 4-5

1 chasse pointe 4

1 niveau rectangulaire 30 cm

1 lampe à leds

#### Carré 1/4 : 1 cliquet

13 douilles : 3,2 à 14 mm

1 poignée coulissante

2 rallonges de 50 et 125 mm

1 cardan

1 embout porte douilles

1 poignée porte-embouts

30 embouts de vissage

#### Carré 1/2 : 1 cliquet

17 douilles : 10 à 32 mm

2 rallonges de 125 et 250 mm

1 cardan

1 poignée coulissante

1 adaptateur




1 marteau rivoir 30 mm

**9538128001 - 526 €**

Taxe DEEE 0,08 €

Taxe DEEE

comprise 526,08 €







**MOBEST**

## MALLETTE ALUMINIUM / 51 PIÈCES

### Composition :

10 clés mixtes : 8-9-10-11-12-13-14-15-17-19 mm  
 7 tournevis bimatière : 5,5x38 court-4x100-5,5x125-6,5x150-PH1-PH2-PH2 court  
 1 pince multiprise  
 1 pince universelle 180 mm  
 7 clés mâles 2-2,5-3-4-5-6-8 mm  
 1 marteau Duo 35 mm manche Carbon

### Carré 1/2 : 1 cliquet

12 douilles : 8-9-10-11-12-13-14-15-17-19-22-24 mm  
 2 rallonges de 125 et 250 mm  
 1 cardan  
 2 douilles à bougie 16 et 21 mm  
 1 poignée emmanchée 1/4  
 4 douilles tournevis 1/4 : T10-T15-T20-T25

9530051001 - 229 €

Dim. 400x300x85 mm



**TOUT À PORTÉE DE MAIN  
SÉCURITÉ**

Fermeture par code à chiffres





**MOBEST**



## VALISE TROLLEY ALUMINIUM / 128 PIÈCES

### Composition :

11 clés mixtes : 6-8-9-10-11-12-13-14-17-19-22 mm  
1 clé à molette 200 mm

7 tournevis bimatériau : 5 fentes : 3,5x75-4x100-5,5x100  
6,5x150-8x150 mm / 2 Phillips : PH1-PH2  
4 micro tournevis : 2 fentes : 2-3 mm / 2 Phillips : PH00-PH0  
1 testeur

1 jeu de 9 clés mâles : 1,5-2-2,5-3-4-5-6-8-10 mm  
1 pince multiprise 240 mm  
1 cisaille coupe tout droite 190 mm

1 pince universelle de 180 mm  
1 cutter 18 mm  
1 lime demi-ronde  
1 mini scie  
5 lames de scies HSS 000  
1 mesure 3 m  
1 réglet de 150 mm  
1 tracette  
1 niveau rectangulaire de 30 cm  
1 marteau rivoir 30 mm trimatière  
1 pointeau 6 mm  
2 chasse-goupilles 4-5 mm  
1 chasse-pointes de 4 mm

Carré 1/4" : 1 cliquet 72 dents  
13 douilles 6 pans : 3-2-4-5-5,5-6-7-8  
9-10-11-12-13-14 mm  
1 cardan  
1 poignée coulissante 115 mm  
2 rallonges : 50-125 mm  
1 poignée tournevis porte-embouts  
1 douille porte-embouts 6 pans  
1 embout porte douilles  
1 boîte de 30 embouts + porte-embouts

Carré 1/2" : 1 cliquet 72 dents  
17 douille 6 pans : 10-11-12-13-14-15-16-17  
18-19-20-21-22-24-27-30-32 mm  
1 cardan  
1 poignée coulissante 255 mm  
2 rallonges : 125-250 mm  
1 adaptateur 1/2"=3/8.

**9535128001 - 479 €**

Dim. 490x400x155 mm

### POIGNÉE TROLLEY TÉLESCOPIQUE AMOVIBLE





#### CONFORT

Coins renforcés et arrondis  
Articulation avec charnières en métal  
Pieds pour poser la valise à plat ou à la verticale  
Blocage valise ouverte

#### PRATIQUE

Poignée télescopique amovible  
2 panneaux pré-équipés, recto-verso  
Mousse dans le fond de la valise  
Fermeture par clés







**MOBEST**

## VALISE ALUMINIUM / 125 PIÈCES

Composition :

11 clés mixtes : 6-8-9-10-11-12-13-14-17-19-22 mm  
 1 clé à molette 200 mm  
 7 tournevis bimatériau : 3,5x75-4x100-5,5x100  
 6,5x150-8x150-PH1-PH2  
 4 tournevis micro : 2-3 mm-PH00-PH0  
 1 pince multiprise  
 1 pince universelle 180 mm  
 1 cisaille universelle  
 9 clés mâles 1,5-2-2,5-3-4-5-6-8-10 mm  
 1 marteau rivoir 30 mm manche trimatière  
 1 mesure 2 m  
 1 réglet 15 cm  
 1 pointeau 4 mm  
 3 chasse-goupilles 4-5-6 mm  
 1 mini-scie  
 5 lames de scie  
 1 cutter  
 1 niveau rectangulaire 30 cm

Carré 1/4 : 1 cliquet

13 douilles 6 pans : 3/2 à 14 mm  
 1 poignée coulissante  
 2 rallonges de 50 et 125 mm  
 1 cardan  
 1 adaptateur  
 1 embout porte douilles  
 1 poignée porte-embouts  
 30 embouts de vissage

Carré 1/2 : 1 cliquet

17 douilles 6 pans : 10 à 32 mm  
 2 rallonges de 125 et 250 mm  
 1 cardan  
 1 poignée coulissante  
 1 adaptateur 1/2=>3/8

**9534125001 - 405 €**

Dim. 490x400x155 mm





### CONFORT

Coins renforcés et arrondis  
 Articulation avec charnières en métal  
 Blocage valise ouverte  
 Poignée bimatériau

### PRATIQUE

2 panneaux pré-équipés, recto-verso  
 Mousse dans le fond de la valise  
 Fermeture par clés





## INNOVATION

## CLIQUETS FAST

# FAST

### APPROCHE RAPIDE

Flashez ce code pour voir la vidéo !



+ 5 mm



Molette monobloc

### MOLETTE INTÉGRÉE

Gain de temps en début de vissage

### INNOVATION

Molette monobloc, usinée, une pièce avec le carré. Ajoute 5 mm seulement à la hauteur du cliquet.



Changement rapide de sens

### PERFORMANCES

Endurance du mécanisme : 25 000 cycles  
Dents x1.6 au dessus des normes DIN

Témoignages :

« Idéal en début de vissage avant de pouvoir utiliser le cliquet »  
« Je contrôle l'approche manuellement, et j'ai plus de force. »

1/2"



9202721301 - 31 €



Cliquet Premium 72 dents  
Changement rapide de sens  
Bouton d'éjection de la douille



1/4"



9200721301 - 21€50

## NOUVEAUTÉ

## CLIQUET COMPACT 1/4"

25% + COMPACT



9200721401 - 29 €



### SÉCURITÉ RENFORCÉE

Verrouillage et déverrouillage rapides des douilles grâce à un bouton poussoir  
Maintien sécurisé : les douilles et accessoires restent accrochées au cliquet en toutes circonstances

### ACCESSIBILITÉ OPTIMALE

Angle de reprise de 5° (mécanisme à 72 dents) idéal pour les zones exigües  
Tête de cliquet compactée pour un accès facilité même dans les espaces les plus restreints

### ERGONOMIE

Manche bi-matière confortable, conçu pour un usage prolongé dans toutes les positions  
Longueur 110 mm

## RACK DE DOUILLES

## NOUVEAUTÉ



Forme optimisée pour plus de résistance : sans angles vifs

Acier Chrome-Vanadium : solide et durable 12 pans de 12 à 27 mm

DOUILLES LONGUES  
1/2" - 12 PANS



14 douilles 12 pans : 12-13-14-15-16-17-18-19-20-21-22-23-24-27 mm

9430070001 - 139 €




CLIQUET EXTENSIBLE 1/2"

NOUVEAUTÉ



9202721401 - 43 €



Cliquet réglable  
par cran d'arrêt  
sur 9 positions



Finition chromée satinée

## SÉCURITÉ

Carré d'entraînement 1/2" conforme  
à la norme NF ISO 1174 et NF ISO 3315.  
Bouton poussoir : maintien de la douille  
sécurisé et éjection rapide de la douille.

## ACCESSIBILITÉ

Mécanisme 72 dents - Angle de reprise 5°  
Tête fine pour un encombrement réduit.

## ERGONOMIE

Poignée bimatière, prise en main confortable  
et sécurisante.  
Résistance aux hydrocarbures courants.

## PUISSANCE

Plus de couple de serrage grâce  
au système extensible.



25,5 à 41 cm

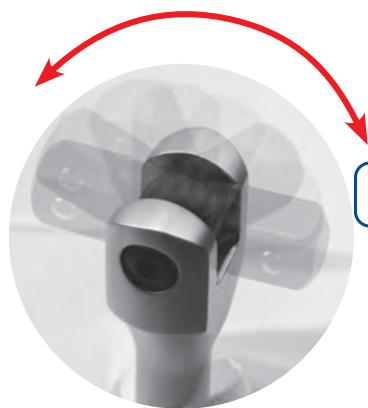
Longueur cliquet ouvert  
au maximum : 41 cm  
Longueur cliquet fermé : 25,5 cm





**NOUVEAUTÉ**

**POIGNÉE ARTICULÉE 1/2"**



**9 Positions**



**380 mm**

**9286381001 - 36 €**



## FIABILITÉ

Conception forgée et tournée en acier Chrome-Vanadium.  
Dureté 40-46 Hrc pour un rapport dureté/longévité optimal.

## SÉCURITÉ

Système plongeur "lock pin" : solidarise la douille et l'élément (douille, cliquet).

## CONFORT

Manche ergonomique bi-matière pour une prise en main confortable et sûre.



**MOBEST**

**COFFRET/28 PIÈCES**

**1/2"**



Avec rallonge  
**CLICK'N HOLD**



**1/2"-6 PANS**

**8 mm 32**

Coffret PEHD dim 405x225x60 mm-Calage mousse bicolore  
21 douilles 6 pans : 8-9-10-11-12-13-14-15-16-17-18-19-20 -21-22-23-24-27-28-30-32 mm  
1 cliquet rond Premium 72 dents  
1 cardan 1 poignée coulissante 1 rallonge 125 mm  
1 rallonge 280 mm à verrouillage click'n hold 2 douilles à bougie : 16-21 mm

**9436028001 - 136 €**



## COFFRET 3/4"

### 16 PIÈCES 3/4"-6 PANS

Coffret métallique-Dim 530 x 175 x 80 mm-14 kg  
10 douilles 6 pans : 22-24-27-30-32-36-38-41-46-50 mm  
1 cliquet 40 dents 2 rallonges : 200-400 mm  
1 cardan 1 poignée coulissante 450 mm  
1 adaptateur 3/4" --> 1/2"




### RÉSISTANCE

Douilles 100% forgées tournées.  
2 couches de nickel et 1 couche de chrome  
permettent d'absorber les chocs  
Couple 150% au dessus des normes  
DIN3120 et ISO 1174-1

**COFFRET MÉTAL RÉSISTANT**  
à verrouillage de sécurité

40 dents / 9°



Changement  
rapide de sens



9440020001 - 374 €

## COFFRET 1/2" 28 PIÈCES



Avec  
**CLIQUET FAST**



Avec rallonge  
**CLICK'N HOLD**



### 1/2"-6 PANS-FAST

Coffret PEHD dim 405x225x60 mm-Calage mousse bicolore  
21 douilles 6 pans : 8-9-10-11-12-13-14-15-16-17-18-19-20-21-22-23-24-27-28-30-32 mm  
1 cliquet rond Premium Fast 72 dents avec molette intégrée  
1 cardan 1 poignée coulissante 1 rallonge 125 mm  
1 rallonge 280 mm à verrouillage click'n hold 2 douilles à bougie : 16-21 mm

**Repair**



9436028101 - 139 €



## COFFRET MIXTE / 33 PIÈCES

**LARGE COMPOSITION 1/4" ET 1/2"**  
dans un coffret compact



### 1/4" + 1/2"-6 PANS

Coffret PEHD-dim 405 x 225 x 60 mm -Calage mousse

1/4" 10 douilles 6 pans : 4-5-6-7-8-9-10-11-12-13 mm

1 cliquet rond Premium et réparable 1 cardan 1 rallonge 50 mm

1 rallonge 140 mm clik'n hold

1/2" 15 douilles 6 pans : 10-11-12-13-14-16-17-18-19-21-22-24-27-30-32 mm

1 cliquet rond Premium et réparable

1 cardan 1 rallonge 125 mm 1 rallonge 280 mm clik'n hold

9436033001 - 170 €



**Repair**

## COFFRET TORX / 28 PIÈCES

**COFFRET SPÉCIAL TORX**



### 1/4" + 1/2"

Coffret PEHD-dim 270 x 215 x 60 mm-Calage mousse

Douilles femelles Torx :

1/4" : E4-E5-E6-E7-E8-E10-E11

1/2" : E11-E12-E14-E16-E18-E20-E24

Douilles tournevis Tamper Torx :

1/4" : TT8-TT9-TT10-TT15-TT20-TT25-TT27

1/2" : TT30-TT40-TT45-TT50-TT55-TT60-TT70

9028000000 - 70 €

## MOBEST

## COFFRETS MÉTALLIQUES

### COFFRET 1/4" / 29 PIÈCES



### 1/4"-6 PANS

Dim. 245x120x38,5 mm

11 douilles 6 pans : 4-4,5-5-5,5-6-7-8-9-10-11-13 mm

1 cliquet rond Premium et réparable 1 cardan

1 rallonge : 75 mm 1 poignée coulissante 1 poignée tournevis

1 douille porte-embouts 12 embouts de vissage :

2 Fentes : 4/5,5 mm-2 Phillips : PH1/PH2-2 Pozidriv : PZ1/PZ2

4 Hexagonaux : H3/H4/H5/H6-2 Torx T30/T40

0000983401 - 63 €



**Repair**



**CLIQUET ROND  
PREMIUM 72 DENTS / 5°**

Bouton poussoir

Changement  
rapide de sens

### COFFRET 1/2" / 25 PIÈCES



### 1/2"-6 PANS

Dim. 245x120x38,5 mm

20 douilles 6 pans : 8-9-10-11-12-13-14-15-16-17-18-19-20

21-22-23-24-27-30-32 mm

1 cliquet rond Premium et réparable

1 cardan

2 rallonges : 125-250 mm

1 poignée coulissante

0000998001 - 97 €





### CLIQUETS ET DOUILLES TRAVERSANTS



#### ACCESSIBILITÉ

Les tiges filetées traversent cliquet et douilles et ne gênent pas le serrage.

#### 2 EN 1

2 cliquets en 1, grâce aux adaptateurs, le cliquet s'adapte aux douilles traditionnelles.

#### PERFORMANCE

Réversibilité pour changement rapide de sens. Angle de reprise de 5°.



### BOX MEDIUM / 14 PIÈCES



Coffret PEHD-dim 270 x 215 x 60 mm-Thermoformé

**MEDIUM** : 10 douilles traversantes : 10-11-12-13-14-15-16-17-18-19 mm

1 cliquet traversant

1 rallonge traversante 75 mm

2 adaptateurs  $\varnothing$  1/4" et  $\varnothing$  3/8"

10 mm 19

9400010001 - 66 €



### BOX MIXTE SMALL ET MEDIUM / 59 PIÈCES



Coffret PEHD-dim 405 x 225 x 60 mm-Calage mousse

**SMALL** : 13 douilles traversantes 6 pans : 4-4,5-5-5,5-6-7-8-9-10-11-12-13-14 mm

1 cliquet traversant 1 rallonge traversante 75 mm

1 douille porte-embout pour cliquet 1 poignée tournevis 1 douille porte-embout

24 embouts de vissage (6 fentes + 3 Phillips + 3 Pozidriv + 6 hexagonaux + 6 Torx)

**MEDIUM** : 13 douilles 6 pans traversantes : 10-11-12-13-14-15-16-17-18-19-20-21-22 mm

1 cliquet traversant 1 rallonge traversante 75 mm

2 adaptateurs  $\varnothing$  1/4" et  $\varnothing$  3/8"

4 mm 22

9470059001 - 153 €



#### QUALITÉ

Conçues pour résister aux contraintes des outils électroportatifs : clés à chocs, visseuses...

Acier de qualité et traitement thermique garantissant une très grande résistance et une longue durée de vie.

### DOUILLES IMPACT COURTES 10 PIÈCES



#### 1/2"-6 PANS

Coffret métallique-Dim 305 x 42 x 45 mm

10 douilles 6 pans : 10-11-12-13-14-17-19-21-22-24 mm

Goupilles et joncs fournis dans le coffret

Conformes aux normes DIN899, DIN3121 et DIN3129

9212010501 - 65 €

10 mm 24



### DOUILLES IMPACT LONGUES 10 PIÈCES



#### 1/2"-6 PANS

Coffret métallique

Dim. 325 x 160 x 50 mm

10 douilles longues 6 pans :

10-11-13-14-16-17-19-21-22-24 mm

Goupilles et joncs fournis dans le coffret

Conformes aux normes DIN899, DIN3121 et DIN3129

9222010501 - 117 €

10 mm 24



#### SÉCURITÉ

##### GOUPILLES ET JONCS

Pour votre sécurité, pensez à verrouiller les douilles à l'aide de goupille et de jonc

Dim	Réf
Carré 1/2" : 8-14 mm	9299140501
Carré 1/2" : 15-32 mm	9299990501
Carré 3/4" : 19-46 mm	9299460501





## COFFRETS AVEC CLIQUET ROTATIF



### CLIQUET TÊTE ROTATIVE

#### TÊTE ROTATIVE LIBREMENT ORIENTABLE : IDÉAL POUR LES ESPACES RÉDUITS

Utilisable comme un tournevis classique en position 0°, et comme un cliquet à 90°


Autres positions possibles entre 15° et 90°

Denture fine du cliquet 100 dents, angle de reprise 3,6°

Inversion du sens de serrage sur toute la circonférence de la tête

Bouton éjection des douilles

Manche bimatière



1/2"



1/4"



### BOX 1/4"

#### 46 PIÈCES

#### 1/4"-6 PANS

Coffret PEHD-dim. 135 x 215 x 60 mm-Calage mousse

12 douilles 6 pans : 4-5-5,5-6-7-8-9-10-11-12-13-14 mm

1 cliquet rond tête rotative 100 dents

2 rallonges : 50-125 mm

1 douille porte-embouts

30 embouts de vissage : -4 Fentes : 3-4-5-5,5-8

- 5 Phillips : PH1-PH2x2-PH3x2-5 Pozidriv : PZ1-PZ2x2-PZ3x2

- 10 Torx : T7-T8-T9-T10-T15-T20-T25-T27-T30-T40

- 6 Hexagonaux : H3-H4-H5-H6-H8-H10



9416046101 - 95€95



### BOX 1/2"

#### 22 PIÈCES

#### 1/2"-6 PANS

Coffret PEHD-dim. 405 x 225 x 60 mm-Calage mousse

17 douilles 6 pans : 8-10-11-12-13-14-15-16-17-18-19-21-22-24-27-30-32 mm

1 cliquet rond tête rotative 100 dents

2 rallonges : 125-250 mm

1 cardan

1 poignée coulissante



9436022001 - 139 €

## CLIQUETS RÉPARABLES

Repair **Ne jetez plus, réparez !**

**PROLONGER LA DURÉE D'USAGE  
EN RÉPARANT EST UNE BELLE  
MANIÈRE D'ŒUVRER POUR LE FUTUR.**



Flashez ce code  
pour voir la vidéo !



**L'AVANTAGE D'UN CLIQUET EST SA RAPIDITÉ. IL NE FAUT PAS CONTRE  
PAS FORCER SUR LE MÉCANISME SOUS PEINE DE LE CASSER. NÉANMOINS,  
SI CELA VOUS ARRIVE, LA CONCEPTION DE CES CLIQUETS Ronds  
ET FAST PERMET DE LE RÉPARER.**

#### GARANTIE

Un produit sous garantie peut ainsi être réparé par nos soins ou par vous-même si vous le souhaitez, grâce à nos kits et au tuto-vidéo.

La garantie à vie s'applique en cas de produit défectueux. Un certain nombre d'usages excessifs sortent cependant du cadre de cette garantie, notamment un cliquet sur lequel on a forcé ou frappé. Dans ce cas, la réparation ou les kits sont à vos frais.

Les kits de réparation bénéficient eux-mêmes de la garantie sans limite de durée dans le temps. Ainsi, même si vous réparez vous-même avec le kit, la garantie continue de s'appliquer.







**Contrôlez le couple,  
nous contrôlons la qualité**



Flashez ce code  
pour voir la vidéo !



## PRÉCISION ET FIABILITÉ AU SERVICE DE L'INDUSTRIE

Les clés dynamométriques, en particulier les modèles mécaniques avec réglage type vernier, sont des outils indispensables dans le secteur industriel, et même obligatoires dans certaines activités. MOB propose un service exclusif afin d'accompagner les utilisateurs de clés dynamométriques MOB, ainsi que ceux qui choisissent nos produits pour la première fois.

Conformément à la norme NF ISO 6789-1 (version 2017), MOB propose :  
Vérification et recalibrage de vos clés dynamométriques.

Offre spéciale d'échange standard lorsque la clé est trop endommagée pour être réparée.

Échange Standard : Un Produit Neuf + Garantie 5 Ans

Profitez d'un produit neuf accompagné de la garantie MOB 5 ans, couvrant tout défaut de fabrication :

- Casse du cliquet
- Casse du mécanisme interne de déclenchement
- Casse du tube

**Avec MOB, vous bénéficiez d'une performance durable  
et conforme aux exigences les plus strictes.**



**INITIAL**



Cliquet 72 dents  
angle de reprise  
de 5°



Bouton de verrouillage du couple de serrage :  
évite un dérèglement involontaire  
pendant l'utilisation de la clé



Double graduation  
Nm et lbf.ft



Bouton de déverrouillage de la douille

Tube en acier traité anti-corrosion,  
facile à nettoyer

### PRÉCISION +/- 4%

Clé à déclenchement  
Bouton de verrouillage  
Double échelle + cadran micrométrique  
Manche bi-matière résistant  
Numéro d'identification gravé sur la clé  
et spécifié sur la Déclaration de conformité  
ou le Certificat d'étalonnage

Carré	Plage	Réf.	Prix
3/8"	5-50 N.m	9074053801	157 €
1/2"	10-100 N.m	9074101201	157 €
1/2"	20-200 N.m	9074201201	195 €
1/2"	60-300 N.m	9074341201	225 €

NORMES nos clés dynamométriques répondent aux exigences  
des normes nationales et internationales BS EN 26789 - ISO 6789 - USA GGG-W-00686



# CLÉS À OUVERTURE FIXE ET VARIABLE

## CLÉS MIXTES À CLIQUET



### PRATIQUE

Nouveau levier d'inversion, facile à utiliser  
Système à cliquet intégré et non dépassant de la clé :  
évite tout changement de sens accidentel.  
Conception unique permettant de réparer le mécanisme.

### PERFORMANT

Angle de reprise de 5°  
Réversibilité pour changement rapide de sens  
Acier au Chrome Vanadium trempé 48 HRC +/- 2  
Faible encombrement : tête inclinée de 15°

## MOBEST

## DES CLÉS BIEN ORDONNÉES !



### Monture clés mixtes x7

Dim. : 8-10-11-13-14-17-19 mm

9002M07001 - 98€46



### Monture clés mixtes x10

Dim. : 8-10-11-12-13-14-16-17-18-19 mm


9002M10001 - 161€39



### Monture clés mixtes x12

Dim. : 8-9-10-11-12-13-14-15-16-17-18-19 mm

9002M12001 - 178€64



### Coffret carton x6

Dim. : 8-10-12-13 17-19 mm

9002000301 - 79€62

## COFFRET / X7

Coffret PEHD  
dim. 270 x 215 x 60 mm  
THERMO  
7 clés mixtes à cliquet :  
8-10-12-13-14-17-19 mm

9002000101 - 94€05



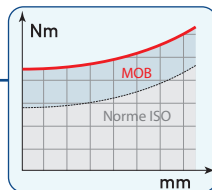


## CLÉS MIXTES



### RÉSISTANCE ET LONGÉVITÉ

Précision dimensionnelle garantie.  
Corps ergonomique non tranchant, aux reliefs doux.  
Inclinaison de 15° permettant une utilisation en milieux étroits  
Angle de reprise de 30°



Résistance très supérieure à la norme.



Profil de l'œil protégeant les écrous



## DES CLÉS BIEN ORDONNÉES !




**Monture clés mixtes x7**  
Dim. : 8-10-11-13-14-17-19 mm

9000M07001 - 35€53



**Monture clés mixtes x10**  
Dim. : 8-10-11-12-13-14-16-17-18-19 mm

9000M10001 - 56€84



**Monture clés mixtes x12**  
Dim. : 7-8-10-11-12-13-14-16-17-19-22-24 mm

9000M12001 - 63€95

## CLÉS FABRIQUÉES DANS NOS USINES

Précision dimensionnelle  
grâce au brochage des clés



Clés après tribofinition



Test qualité sortie de fabrication



### DURÉE DE VIE

La longévité est obtenue par l'utilisation d'un acier forgé allié.  
Son traitement thermique contrôlé lui confère la dureté pour résister aux sollicitations importantes.

### PRÉCISION DIMENSIONNELLE

L'ouverture des clés est réalisée par brochage, technologie qui permet d'obtenir des cotes très précises avec un état de surface de qualité, ce qui évite d'abimer la clé ou l'écrou.

### PROFIL DE PROTECTION

Le profil des têtes polygonales a été conçu spécialement pour ne pas mater les angles des écrous.  
Lors de l'effort, la pression ne s'exerce pas sur les angles mais sur les côtés de l'écrou.



**Coffret carton x8**  
Dim. : 8-10-11-13-17-19-22-24 mm

9000000101 - 41€61





# CLÉS À OUVERTURE FIXE ET VARIABLE

**MOBEST**

## CLÉS À CLIQUET 4X4

### 1 SEULE CLÉ = 4 DIMENSIONS



#### 4 DIMENSIONS PAR CLÉ

Grande compacité  
Idéal itinérance ou doublure de clés

#### PERFORMANCE

Angle de reprise de 5° : reprise très performante dans les espaces réduits.

Réversibilité pour changement rapide de sens : productivité optimisée.

#### SÉCURITÉ

2 inverseurs intégrés dans la clé : pas de risque d'inversion accidentelle

#### FINITION

Chrome poli satiné pour éviter l'éblouissement



Sur carte **x1**

Dim. : 10-13-17-19 mm

9003101001 - **35 €**



Sur carte **x2**

Dim. : 8-10-12-13  
et 16-17-18-19 mm

9003001001 - **48 €**

## CLÉS À CLIQUET ARTICULÉES



En coffret carton **x5**

Dim. : 8-10-13-17-19 mm

9008005001 - **85 €**

#### CLÉ ARTICULÉE

Adaptée aux endroits difficiles d'accès  
Dégage et sécurise la main face aux blessures

#### QUALITÉ

Acier Chrome Vanadium  
trempé (48 HRC +/- 2)

#### ARTICULATION À 180°

Très maniable



## TRANSFORMEZ VOS CLÉS MIXTES À CLIQUET EN VÉRITABLES CLIQUETS GRÂCE AUX 3 ADAPTATEURS.

Coffret PEHD-dim. 405 x 225 x 60 mm-Calage mousse

8 clés mixtes à cliquet : 8-10-11-12-13-15-17-19 mm

12 douilles carré 1/4" : 4-5-5,5-6-7-8-9

10-11-12-13-14 mm

7 douilles carré 1/2" : 10-13-14-16-17-18-19 mm

3 adaptateurs : 1/4-1/2-embouts

14 embouts de vissage :

2 fentes : 4-5,5

2 phillips : PH1-PH2

4 Hexagonaux : H3-H4-H5-H6

6 Torx : T10/T15/T20/T25/T30/T45



## COFFRET ADAPT'BOX / 44 PIÈCES



#### GRANDE CAPACITÉ COFFRET MULTIFONCTION





## MONTURE CLÉS À PIPE DÉBOUCHÉES

## NOUVEAUTÉ

- Conforme à la norme NF ISO 2236.
- Chanfrein étudié pour faciliter l'engagement de la clé.
- Clés forgées en acier allié avec traitement thermique haute performance.
- Finition chromée satinée.
- Angle de la clé à 95°
- Grande profondeur de dégagement sur le côté non débouché.



### Monture clés pipe 6x6 x8

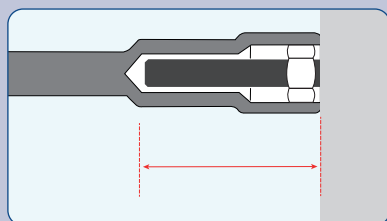
Dim. : 7-8-10-13-16-17-18-19 mm

9015M08001 - 70€04



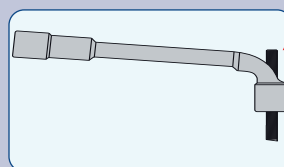
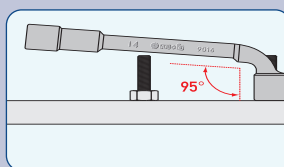
### QUALITÉ :

Qualité supérieure, acier allié forgé et trempé.




### ACCESSIBILITÉ :

Angle de la clé à 95° pour favoriser le dégagement de la main du plan de serrage  
Grande profondeur d'accueil des vis sur la partie droite  
Clé débouchée : le dépassement de la tige filetée ne gêne pas le serrage



### CHANFREIN D'ENTRÉE :

Favorise l'engagement de la clé.



## CLÉS À PIPE 6X6

### En boîte x10

Dim. : 7-8-9-10-11-13-16-17-18-19 mm

9015000201 - 76 €

### En boîte x12

Dim. : 7-8-10-11-12-13-16-17-18-19-22-24 mm

9015000401 - 104 €





# CLÉS À OUVERTURE FIXES ET VARIABLES

**NOUVEAUTÉ**

**CLÉS AUTO AJUSTABLES À EFFET CLIQUET**

Chrome-Vanadium



## DURABILITÉ

Acier Chrome-Vanadium : ultra résistant  
Polyvalence  
Tête orientable à 180° : accès facilité dans toutes les positions

## CONFORT

Poignée ergonomique bi-matière : meilleure prise en main et réduction de la fatigue

## EFFICACITÉ

Denture auto-serrante : maintien optimal  
Système de verrouillage d'inclinaison avec effet cliquet : gain de temps et efficacité accrue



## 2 DIMENSIONS

## MULTI-EMPREINTES

8 → 17 mm

14 → 32 mm

5/16" → 11/16"

9/16" → 1-1/4"



Capacité en pouces	Capacités en mm	Réf.	Prix
5-16" à 17/16"	8 à 17 mm	9080011001	32 €
9/16" à 1-1/4"	14 à 32 mm	9080021001	42 €

**MOBEST**

## CLÉ ÉCHAFAUDAGE 4 EN 1

CLÉ À CLIQUET RÉVERSIBLE

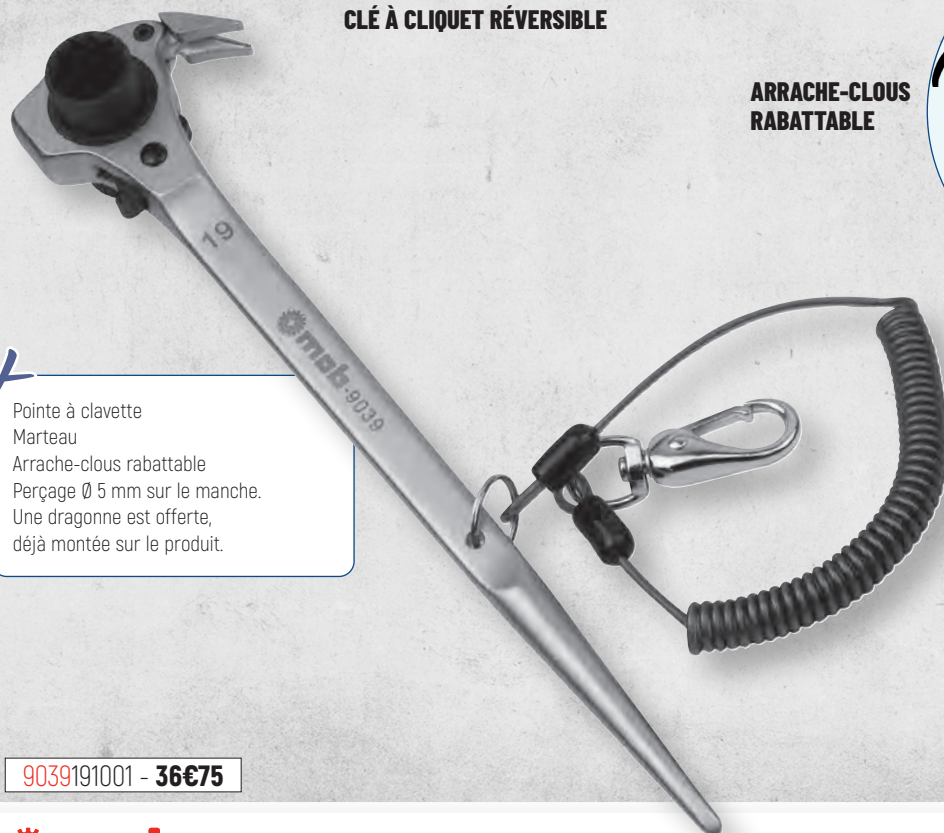
ARRACHE-CLOUS RABATTABLE

**4 in 1**



Pointe à clavette  
Marteau  
Arrache-clous rabattable  
Perçage Ø 5 mm sur le manche.  
Une dragonne est offerte, déjà montée sur le produit.

9039191001 - 36€75







## CLÉ À MOLETTE EFFET CLIQUET

**NOUVEAUTÉ**



**40/50 HRC 10"/250 mm**



**Capacité 32 mm**

**9042251001 - 29 €**



**SERRAGE ET BLOCAGE**



### RÉSISTANCE ET LONGÉVITÉ

Acier forgé : traitement thermique contrôlé 40/50 HRC.  
Le guidage du mors mobile est conçu pour une plus grande résistance à la torsion.

### ERGONOMIE

Gaine bi-matière ergonomique pour assurer une prise en main idéale lors des serrages et des desserrages puissants.

Tête avec une graduation en millimètres.

### EFFET CLIQUET

Denture auto-serrante : maintien optimal

Système de verrouillage d'inclinaison avec effet cliquet : gain de temps et efficacité accrue.

La crémaillère est peu débordante afin de réduire l'encombrement lorsque la clé est à son ouverture maximale.


L'inclinaison des mors est étudiée pour dégager le passage de la main.

Angle de récupération - 15 degrés




**MOBEST**

## CLÉS À MOLETTE



Double graduation en mm et pouces



Molette protégée par les boutons d'appui

Système exclusif et breveté n° 02.03790

Encombrement mini

Ouverture maxi



### CLÉ À MOLETTE «COUPLE»

mm/pouces	Capacité en mm	Réf.	Prix
200/8"	28,5	9045200001	14,50 €
250/10"	33	9045250001	18,50 €
300/12"	38,5	9045300001	27,50 €

### ACCESSIBILITÉ :

Tête fine et crémaillère peu saillante

### RÉSISTANCE ET LONGÉVITÉ :

La clé à molette «couple» surpasse les tests de résistance des normes ISO 6787 et NF E 74-324.

Le couple atteint est exceptionnel.

Les jeux très faibles témoignent de la qualité de la clé.

### FIABILITÉ :

Bouton d'appui : aucun dérèglement accidentel (modèle déposé).





# EMBOUTS DE VISSAGE

**NOUVEAUTÉ**

**POIGNEE TOURNEVIS 2 EN 1**



## PORTE-EMBOUTS DE VISSAGE + PORTE-DOUILLES 1/4"

### REDGRIP

Manche tournevis bi-matière avec une forme 6 lobes pour prise en main confortable et puissante.

### UTILISATION 2 EN 1

Porte embout de vissage et porte douille 1/4 sur le même outil. Pour changer l'utilisation, il suffit de faire coulisser la bague noire de bas en haut.

### PRÉCISION

Conforme aux norme DIN 3120 et DIN 3126.

**2<sup>in</sup>  
EN1**

9283130001 - 13€50



**RED  
GRIP**

## BOITIER 32 EMBOUTS/33 PIÈCES

**REPÉRAGE FACILITÉ :** Grâce aux bagues de couleur

**PORTE-EMBOUTS :** Magnétique Autolock

**OUVERTURE À 100% :** Grande accessibilité des embouts

S'accroche à la ceinture ou tient dans la poche

Boîtier plastique dim. 80 x 85 x 34 mm

32 embouts de vissage avec code couleur :



x1 Porte-embouts magnétique Autolock 60 mm



25 mm



x5 Fentes : 4-4,5-5,5-6,5 -8



x4 Phillips : PH0-PH1-PH2-PH3



x8 Pozidriv : PZ0-3 x PZ1-3 x PZ2-PZ3



x8 Hexagonaux : H1,5-H2-H2,5-H3-H4-H5-H6-H8



x7 Tamper Torx : T10-T15-T20-T25-T27-T30-T40



9461000001 - 25€60







**MOBEST**

## COFFRET VISSAGE/113 PIÈCES

Coffret dim. 208 x 170 x 45 mm-Calage plastique



x2 Porte-embouts



25 mm



x8 Fentes : 3-4-4,5-5,5-6-6,5-7-8



x17 Phillips : PH0-PH1x5-PH2x7-PH3x3-PH4



x19 Pozidriv : PZ0-PZ1x6-PZ2x8-PZ3x3-PZ4



x14 Hexagonaux : H2-H2,5-H3-H4x3-H5x3-H6x3-H7-H8



x17 Torx : T8-T10x2-T15x2-T20x3-T25x3-T27-T30x3-T40x2



x7 Tamper torx : TT10-TT15-TT20-TT25-TT27-TT30-TT40



x4 Carré : 0-1-2-3



x4 Spanner : 4-6-8-10



x4 Triwing : 2-3-4-5



x4 Torqset : 5-6-8-10



75 mm



x2 Phillips : PH1-PH2



x2 Pozidriv : PZ1-PZ2



x4 Hexagonaux : H3-H4-H5-H6



x5 Torx : T10-T15-T20-T25-T30



**S2**

### RÉSISTANCE

Acier S2 au Silicium offre une meilleure résistance et une dureté supérieure aux aciers CrV



### QUALITÉ

Variété de 111 embouts de qualité supérieure S2 (acier au silicium), garantis à la norme NF ISO 1173/DIN 3126.

### LARGE COMPOSITION


111 embouts, 10 empreintes différentes dont 4 empreintes spéciales, 2 porte-embouts

### 2 LONGUEURS 25 ET 75 MM REPÉRAGE FACILITÉ

grâce aux anneaux de couleur.



9460113001 - 79 €







**MOBEST**
**COFFRET AVEC ADAPTATEUR 2 EN 1/115 PIÈCES**

**EMBOUTS ET DOUILLES ADAPTATEUR POUR DOUILLES ET EMBOUTS DE VISSAGE. L'ADAPTATEUR SE CHANGE PAR SIMPLE GLISSEMENT.**

**2<sup>in</sup>1**


x1 Adaptateur 2 en 1



75 mm



x2 Phillips : PH1-PH2



x2 Pozidriv : PZ1-PZ2



x4 Torx : T10-T15-T20-T25



x2 Hexagonaux : H4-H5



25 mm



x8 Fentes : 3-4x2-4.5-5.5-6.5x2-8mm



x18 Phillips : PH0x2-PH1x5-PH2x8-PH3x2-PH4



x17 Pozidriv : PZ0x2-PZ1x5-PZ2x7-PZ3x2-PZ4



x18 Torx : T8-T10x3-T15x3-T20x3-T25x3-T27-T30x3-T40



x7 Tamper Torx : TT10-TT15-TT20-TT25-TT27-TT30-TT40



x15 Hexagonaux : H2-H2.5-H3-H4x3-H5x3-H6x3-H7-H8-H10



x4 Carré : 0-1-2-3



x4 Spanner : 4-6-8-10



x4 Triwing : 2-3-4-5



x4 Torqset : 5-6-8-10



x5 Douilles carré 1/4" : 7-8-10-12-13 mm




Flashez ce code pour voir la vidéo !



## QUALITÉ

En acier allié Chrome-Vanadium Manganèse  
Porte-embout : à jonc 6.35 mm, norme DIN 3126, longueur 80 mm  
Porte-douilles : carré 1/4", norme DIN 3120, longueur 70mm, verrouillage par plongeur.



9416115001 - 90 €

## COFFRET XS BOX / 39 PIÈCES

1/4"

Douilles et embouts-Coffret PEHD 175 x 110 x 40 mm

7 douilles 1/4" 6 pans : 4-7-8-10-12-13-14 mm

1 clé 2 en 1

1 rallonge 125 mm

30 embouts de vissage :

- 5 Fentes : 4-4.5-5.5-6.5-8

- 6 Pozidriv : PZ0-PZ1x2-PZ2x2-PZ3


- 4 Phillips : PH0-PH1-PH2-PH3

- 7 Torx : T10-T15-T20-T25-T27-T30-T40

- 8 Hexagonaux : H1.5-H2-H2.5-H3-H4-H5-H6-H8



9410390001 - 54 €



## PRATIQUE

Résistant aux solvants et hydrocarbures  
Mousse de calage imprimée pour un repérage facilité  
Fermoir pivotant latéral : en cas de chute, le coffret ne s'ouvre pas

1 côté cliquet 1/4"



1 côté porte-embout







## PORTE-EMBOUS EXTRA LONG 350 MM



### FAIBLE ENCOMBREMENT

Seulement Ø 10 mm



### JEU XL3 13 PIÈCES

- x1 Poignée 2 en 1
- x3 Porte-outils magnétique



L/65/150/350

- x1 Fente : 6,5 mm
- x3 Phillips : PH1-PH2-PH3
- x2 Pozidriv : PZ1-PZ2
- x3 Torx : T15-T20-T25

### POIGNÉE 2 POSITIONS



Droite : pour plus de longueur



En T : pour encore plus de couple

### 3 PORTE-EMBOUS XL3



Flashez ce code pour voir la vidéo !

9463001001 - 39 €

## COFFRET VISSAGE / 115 PIÈCES

MOBEST



9416107001 - 76 €

### QUALITÉ

Embout de qualité supérieure S2.  
Garantis à la norme NF ISO 1173

### PORTE-EMBOUS

Magnétique Autolock

### PRATIQUE

Système de maintien des embouts sur barrettes pivotantes



- x1 Poignée tournevis



- x1 Porte-outils magnétique



- x1 Douille porte-embouts 1/4



25 mm

- x7 Fentes : 3,5-4-4,5-5,5x2-6,5-8
- x23 Phillips : PH0 X2 - PH1X5 - PH2X10 - PH3X2 - PH4
- x20 Pozidriv : PZ0 - PZ1X5 - PZ2X11 - PZ3 X2 - PZ4
- x25 Torx : T6-T7-T8-T9-T10X2-T15X2-T20X8-T25X2-T27-T30X3-T40X2-T50
- x5 Tamper Torx : TT10-TT15-TT20-TT30-TT40
- x20 Hexagonaux : H1.5X2-H2X2-H2.5X2-H3X2-H4X3-H5X3-H6X2-H7-H8X2-H10
- x4 Carré : 0-1-2-3
- x4 Spanner : 4-6-8-10
- x3 Triwing : 2-3-4
- x4 Torqset (4 wing) : 5-6-8-10



## INNOVATION

## UNO : DES TOURNEVIS TOUJOURS RANGÉS !

**RED GRIP**



### SÉCURITÉ

Les lames ne débordent pas.  
Pas de risque de blessure en cherchant son tournevis.

### PRATICITÉ

Rangement efficace et identification ultra-rapide du bon tournevis.  
Un coup d'œil rapide pour vérifier qu'il ne manque pas de tournevis.  
Système de verrouillage des tournevis par la lame.  
Stabilité parfaite de la monture sur surface plane.



### GAIN DE PLACE DANS LA CAISSE À OUTIL



### TIENT AISÉMENT DANS LA MAIN



### IDENTIFICATION ULTRA-RAPIDE



### UNO Fentes-Phillips **x6**

- 4x100-5,5x125-6,5x150
- 8x150
- PH1-PH2

**9127061101 - 29€50**

### UNO Fentes-Pozidriv **x6**

- 4x100-5,5x125-6,5x150
- 8x150
- PZ1-PZ2

**9127061201 - 29€50**

## TOURNEVIS BIMATIÈRE

**RED GRIP**

### PUISSANT

Couple important grâce aux 6 lobes en néoprène.

### RAPIDE


Corps rond aminci pour une grande rapidité lors des reprises.

### VISIBLE

Repérage de l'empreinte facile grâce au code couleur.

### QUALITÉ

Qualité d'acier Chrome Vanadium.  
Empreinte phosphatée pour un meilleur grip.  
Pas de risque d'éclat.



### **x6** Fentes-Phillips

- 4x100-5,5x125
- 6,5x150-8x150
- PH1-PH2

**9129001101 - 22€80**



### **x6** Fentes-Pozidriv

- 4x100-5,5x125
- 6,5x150-8x150
- PZ1-PZ2

**9129001201 - 23€80**



### **x6** Tamper Torx

- TT10-TT15
- TT20-TT25
- TT27-TT30

**9129000501 - 31 €**



### **x10** Fentes-Phillips-Pozidriv Torx-Magnétiseur

- 4x100 6,5x150
- PH1-PH2 PZ1-PZ2
- T15-T20-T25-T30

1 magnétiseur/démagnétiseur inclus

**9129000801 - 46 €**







## TOURNEVIS DE PRÉCISION

micro



### PRATIQUE

Lame de finition chromée satinée.  
Repérage facilité grâce aux anneaux de couleur.  
Tête pivotante et arrière du tournevis étudiés pour permettre une utilisation dans différentes positions.



x6

2-2.5-3

PH00-PH0-PH1

9169010001 - 20 €




x12

1.5-2-2.5-3

PH00-PH0-PH1

T6-T7-T8-T9-T10

9169020001 - 39 €



## CLÉS MÂLES S2 AIMANTÉES



### AIMANTÉES

Véritable aimant intégré, ne perd pas son aimantation.  
Gainage PVC expansé souple, anti-glisse et anti-graisse.



### RÉSISTANCE

Acier S2 au Silicium offre une meilleure résistance et une dureté supérieure aux aciers CrV



Hexagonales  
sphériques

x9

Dim. : 1.5-2-2.5-3  
4-5-6-8-10 mm

9061020101 - 22€50




Torx et  
Tamper Torx

x9


Dim. : TT10-TT15-TT20  
TT25-TT27-TT30-  
TT40-TT45-TT50

9064020101 - 35 €

### OUVERTURE PORTEFEUILLE DE L'ÉTUI



### IDÉAL POUR POSER OU DÉPOSER LES VIS DANS LES ENDROITS PROFONDS OU DIFFICILES D'ACCÈS.







## CHROME VANADIUM



QUALITÉ PROFESSIONNELLE  
GARANTIE NF ISO 2936



**Hexagonales  
courtes**

**x9**

Dim. : 1,5-2-2,5-3-4-5-  
6-8-10 mm

**9062010101 - 8€**



**Hexagonales  
Longues  
sphériques**

**x9**

Dim. : 1,5-2-2,5-3-  
4-5-6-8-10 mm

**9061010101 - 16€60**



**Torx  
sphériques**

**x8**

Dim. : T9-T10-T15 T20-  
T25-T27-T30-T40

**9066010201 - 43 €**



**Tamper  
Torx**

**x8**

Dim. : TT9-TT10-TT15-TT20-  
TT25 TT27-TT30-TT40

**9064010101 - 30 €**

## PROTANIUM



### RÉSISTANCE

Acier spécial 5 fois  
plus résistant à la corrosion  
qu'un acier classique  
Très grande précision  
dimensionnelle

**TENUE AU COUPLE  
ET RÉSISTANCE  
À LA TORSION  
EXCEPTIONNELLE**



**Longues  
sphériques**

**x9**

Dim. : 1,5-2-  
2,5-3-4-5-  
6-8-10 mm

**9051010101 - 21 €**








**MOBEST**

**FORTISSIMO**

## PINCE MULTIPRISE



**OUVERTURE**  
Ouverture maxi 50 mm  
16 positions de réglage

### QUALITÉ ROBUSTE

Construction entrapassée durable et fiable  
Losange de prise multi-profil  
Zone crantée anti-glissement  
Tête en acier forgé, chromée  
Pratique dans les endroits difficiles d'accès  
Pour tous les travaux en hauteur  
Pas de risque d'accrochage

**RÉGLAGE AUTO.  
ET ULTRA RAPIDE  
SANS BOUTON**

6484241001 - 28€50



### AUTOBLOQUANTE

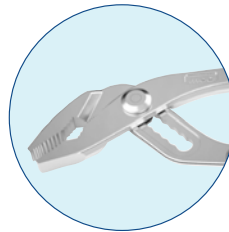
- Réglage à même la pièce : placer le bec supérieur sur la pièce à travailler et pousser le bras inférieur. Pas de bouton à manipuler près de la tête, pas besoin de multiples essais pour trouver l'écartement.
- La pince peut être posée puis reprise : le réglage est conservé. Pour annuler le réglage, il suffit d'ouvrir les bras.



Flashez ce code pour voir la vidéo !

## PINCE MULTIPRISE BEC ÉFFILÉ

**NOUVEAUTÉ**



Ouverture maxi 44 mm




### ACCESSIBILITÉ

Becs effilés et encombrement réduit pour une prise plus précise et une meilleure accessibilité.

### CONFORT

Branches revêtues avec une matière confortable et anti-dérapante. Galbe des branches étudié pour une prise en main confortable.



### CAPACITÉS ET DIMENSIONS

Nombre de positions : 7  
Capacité d'ouverture becs parallèles : 38 mm  
Capacité prise écrou : 41 mm max.  
Capacité prise tube : 44 mm max.  
Profondeur de serrage : 42 mm max.  
Hauteur hors tout des becs : 29 mm  
Longueur : 244 mm - Poids : 300 g

6485241101 - 21€90


### FINESSE ET RÉSISTANCE

Forge à chaud : meilleure durée de vie aux efforts intensifs.  
Zone de prise traitée par induction haute fréquence pour une grande résistance à l'usure et une longévité maximale.  
Forme des becs adaptée aux prises rondes, hexagonales, carrées.  
Zone crantée anti-glissement sur les écrous et les pièces rondes.  
Table striée : améliore la prise de pièces fines sur le bout des becs.  
Assemblage avec rivet anti-desserrage : limite le jeu entre les 2 branches de la pince.  
Traitement thermique des becs haute performance : 51-56 HRC.

### SÉCURITÉ

Système anti-pince doigts.  
Finition chromée : meilleure protection contre la corrosion.

## PINCE MULTIPRISE SUPERPOSÉE



6480240001 - 11€50

### OUVERTURE MAXI 40 MM

Branches PVC lavables  
Longueur 240 mm  
Losange de prise multi-profil  
Zone crantée anti-glissement  
Zone de prise traitée par induction pour une longévité maximale  
7 positions de réglage  
Sécurité anti-pince doigts  
Usinage très fin pour une prise optimale







# PINCES, CISAILLES ET COUPE-BOULONS

## MOBEST

**PARCE QUE LA QUALITÉ D'UNE GAMME DE PINCES SE JOUE SUR LA COUPE ET LA PRISE EN MAIN**

### MEILLEURE PERFORMANCE DE COUPE

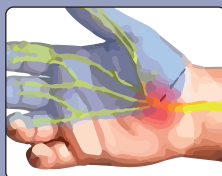


Axe déporté pour un effet de levier maximal, dit « high leverage »

### PERFORMANCE ET LONGÉVITÉ

Une qualité d'acier supérieure : le Chrome Molybdène, alliage réputé pour ses qualités mécaniques élevées, et en particulier sa ténacité  
Une trempe des taillants pour une plus longue durée de vie  
Une géométrie des taillants optimale  
Les pinces coupantes sont conçues pour couper tous types de fils et feuillets

### MANCHON ETUDIÉ POUR PLUS D'ERGONOMIE

- 1-Garde plus marquée
- 2-Ouverture facilitée
- 3-Poignées plus larges : effort musculaire moindre
- 4-Zone affinée en bout : meilleure préservation du canal carpien



## TRIO DE PINCES BIMATIÈRE



- 1 pince coupante de 160 mm
- 1 universelle de 180 mm
- 1 multiprise bec effilé de 240 mm

0000989001 - 53€

## PINCES ÉTAUX



### Bec court

Dim. : 220 mm

9306220001 - 38€10



### Bec long

Dim. : 250 mm

9306250001 - 36€85



### Grande Capacité

Dim. : 270 mm

9306280001 - 45 €



### DÉVERROUILLAGE D'UNE SEULE MAIN

Par levier arrière

### PERFORMANCE DU SERRAGE

Puissance de serrage réglable par molette

### PERFORMANCE DES MORS

Mors forgés en acier Chrome Vanadium pour une grande résistance à l'usure  
Prise puissante par une denture sur toute la profondeur du mors  
Prise de pièces rondes facilitée en position axiale grâce à la rainure usinée du mors supérieur



## COUPE-BOULONS BRAS FORGÉS

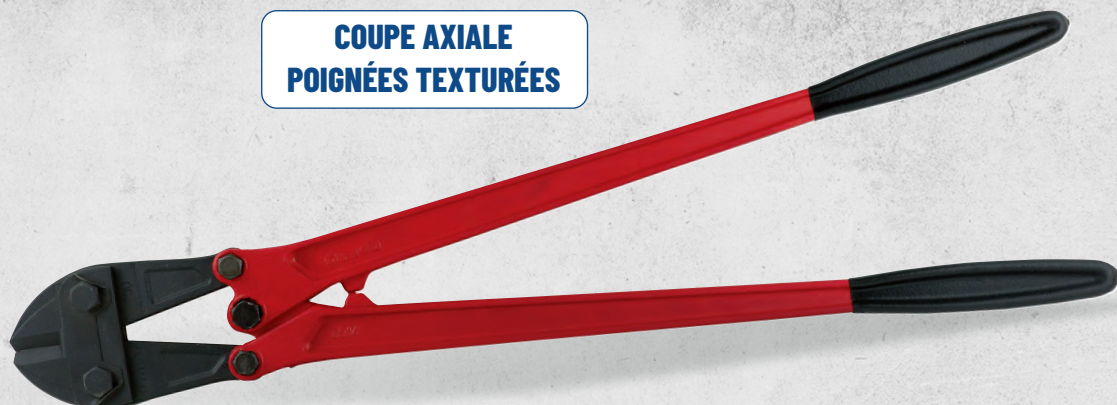
### COUPE AXIALE POIGNÉES TEXTURÉES

#### ROBUSTESSE

Bras entièrement forgés :  
Inécrasables.  
Résistants aux conditions  
extrêmes des chantiers.  
Résistants aux torsions  
accidentelles :  
redressage possible.  
Grip anti-glisse et anti-froid.

#### PERFORMANCE DE LA COUPE

Capacité de coupe jusqu'à 16  
mm de diamètre  
Lames forgées indéformables  
Acier haute résistance Chrome  
Vanadium Molybdène  
Trempe sélective par induction  
des tranchants  
Géométrie exclusive pour une  
plus grande ouverture  
Têtes vissées pour une  
compacité supérieure aux  
boulons  
Tôle de protection pour bloquer  
tout dévissage intempestif



Dim. mm	80 daN/mm <sup>2</sup>	Réf.	Prix
600	Ø 10	0514060610	57 €
750	Ø 12	0514070610	74 €
900	Ø 14	0514080610	99 €

## COUPE-BOULONS BRAS TUBE

### COUPE AXIALE ET POIGNÉES ERGONOMIQUES



#### PERFORMANCE DE LA COUPE

Capacité de coupe jusqu'à 16 mm de diamètre  
Lames forgées indéformables  
Acier haute résistance Chrome Vanadium Molybdène  
Trempe sélective par induction des tranchants  
Géométrie exclusive pour une plus grande ouverture  
Têtes vissées pour une compacité supérieure aux boulons  
Tôle de protection pour bloquer tout dévissage intempestif

#### SIMPLICITÉ D'UTILISATION

Règlage de l'écartement des lames simple  
par 1 seule vis excentrique.  
Conseil : laisser un jour entre les 2 lames  
pour éviter toute détérioration  
Changement des lames simple par 2 vis



Dim. mm	80 daN/mm <sup>2</sup>	Réf.	Prix
450	Ø 8	0515060610	45 €
600	Ø 10	0515070610	49 €
750	Ø 12	0515080610	55 €


**MOBEST**

## SCIE À MÉTAUX

**IDÉALE POUR LES TRAVAUX  
PUISSANTS ET INTENSIFS**

# MetalCut

### RÉSISTANCE EXCEPTIONNELLE

Tension : 190 Kg  
Structure en acier résistant et durable  
Repose-main  
Livrée avec une lame HSS flexible bimétal cobalt

### PRÉCISION

Guidage par l'auriculaire, le plus précis  
car le plus proche de la coupe  
Réglage de la tension de la lame

### ERGONOMIE

Levier au-dessus de la poignée : aucune gêne,  
aucun risque de mauvaise manipulation  
Double poignée en élastomère : réduit la fatigue  
et augmente la performance 10 dents / cm



**TENSION 190 KG !**

6309000001 - 26 €



45°



90°



## CUTTER TOPSECURITY / 25 MM



### AUTO RÉTRACTABLE

30 % des blessures proviennent  
en fin de coupe [source CNAMTS]

### AUTO-RÉTRACTABLE DOUBLE SÉCURITÉ :

La lame se rétracte dès qu'elle n'est plus en contact  
avec le support à couper, même en ayant maintenu  
le bouton

+ boîte de 10 Lames trapèze 25 mm

6228011001 - 12€30

## SCIE À MÉTAUX ALUMINIUM / 450 MM



Poignée aluminium injecté  
Tube carré  
Tension par écrou à ailettes

6369240010 - 13 €

## TENAILLE RUSSE / 250 MM



Ø FIL DE COUPE 1.6 MM  
FORCE DE COUPE (N) 415

6350250001 - 11€69

### RÉSISTANCE

Tranchant optimum et endurant (dureté de 50-54 HRC)  
Rivet large ultra résistant  
Peinture époxy rouge plus résistante à la corrosion  
Branches larges et spatulées pour plus de puissance et de confort

## CISAILLE COUPE-TOUT / 210 MM



**GRANDE  
PUISSANCE  
DE COUPE**

0361200401 - 14 €

### ERGONOMIE

2 positions d'ouverture  
par levier : pour petites et  
grandes mains

### EN ACIER INOXYDABLE

(y compris visserie et ressort)  
Fonction coupe-fil Auto-affû-  
tage du tranchant  
par croisement des lames.



## DÉCOUPE-JOINTS

### COFFRET DÉCOUPOIRS Ø 3 À 30 MM (PAIR)

Tubes filetés Ø 3-4-6-8-10 mm

Tubes lisses Ø 12-14-16-18-20-22-24-26-28-30 mm

Manche de centrage



8004309001 - 116 €

### UTILISATION

Les découpe-joints peuvent être employés pour la découpe de matériaux tendres (caoutchouc, cuir, feutre, mousse, Téflon,...) ou armés de fibre de verre ou d'acier (jusqu'à 0,3 mm).

### CARACTÉRISTIQUES

La résistance des tubes est comprise entre 162 et 180 kg/mm<sup>2</sup>



Contrôle qualité usine





## MOB LEADER EN MARTELLERIE POUR L'INDUSTRIE 550 000 MARTEAUX FABRIQUÉS PAR AN



### QUALITÉ D'ACIER DES TÊTES

Acier à forte teneur en carbone  
Têtes forgées, pour un fibrage parfait  
et une résistance supérieure  
Double trempe et dureté sélective des zones  
grâce au traitement thermique par induction.



### UN EMMANCHEMENT PERFORMANT

Emmanchement par machine  
hydraulique, avec capteur d'effort puis  
capteur de pression  
Les performances à l'arrachement  
dépassent de 400 % les normes et sont  
la marque de fabrique de MOB outillage.




### UNE FINITION IRRÉPROCHABLE

Parties travaillantes finement polies  
Peinture poudre époxydique appliquée  
par procédé électrostatique, suivie  
d'une cuisson au four.

**MOBEST**

### RIVOIR MANCHE CARBON

#### 4 MATIÈRES



- 1. Fibre de carbone :** 2 ensembles de fibre de carbone. La frappe est sèche, facile, puissante et précise.
- 2. Fibre de verre :** Résistance extrême à la flexion, élément anti-casse majeur.
- 3. Polypropylène :** Tenue du marteaux sous les chocs de la frappe.
- 4. Élastomère :** Grip souple et nervuré, d'une fermeté « anti-ampoule ». Permet de saisir le marteau sur toute sa longueur.

*Carbon*



Flashez ce code  
pour voir la vidéo !

### 100% MADE IN FRANCE

Tête forgée dans notre usine du  
Chambon Feugerolles et manche  
quadratière injecté dans notre  
usine d'Ambierle



**IDÉAL FRAPPE FORTES  
ET TRÈS FORTES**

hauteur mm	Poids tête g	Réf.	Prix
30	400	0001300701	14,40 €
32	500	0001320701	15,40 €
36	630	0001360701	17,50 €
40	800	0001400701	21,50 €
42	1000	0001420701	24,50 €
50	1500	0002500701	30,80 €

### RIVOIR MANCHE BOIS

Véritable Hickory américain



#### MANCHE HICKORY

Bois plus dense, idéal frappes fortes

hauteur mm	Poids tête g	Réf. HICKORY	Prix
30	400	0001300301	12 €
32	500	0001320301	13,13 €
36	630	0001360301	15,15 €
40	800	0001400301	16,16 €
42	1000	0001420301	21,21 €
50	1500	0002500301	27,27 €



Issu de  
forêts gérées  
durablement



#### MANCHE FRÈNE

Idéal frappes légères à moyennes

hauteur mm	Poids tête g	Réf. HICKORY	Prix
30	400	0001300201	11 €
32	500	0001320201	12 €
36	630	0001360201	14 €
40	800	0001400201	15 €
42	1000	0001420201	19 €
50	1500	0002500201	26 €





**2 TÊTES, 1 MARTEAU TENDRE COMME UNE MASSETTE ET PUISSANT COMME UN RIVOIR**



### 1 CÔTÉ MARTEAU

Un véritable marteau, de même puissance qu'un rivoir  
Même poids, même équilibre et même qualité

### 1 CÔTÉ MASSETTE

Pour une "frappe soft" qui ne marque pas les pièces délicates.

Nylon blanc : 65-70 ShoreD

TPU rouge : 40-50 ShoreD

Caoutchouc noir : 90 ShoreD

### 2 EN 1

Produit 2 en 1, pratique et compact

2 outils dans la main, il suffit de le faire tourner

Pas besoin de changer d'outil

### INNOVATION

Procédé breveté, unique sur le marché (Patent Pending).

Conçu et fabriqué en France.



Flashez ce code  
pour voir la vidéo !

Hauteur mm	Diamètre embout mm	Poids tête g	Réf.	Prix
<b>MARTEAU DUO EMBOUT NYLON BLANC</b>				
27	Ø 27	340	0390270701	19 €
32	Ø 32	530	0390320701	21 €
35	Ø 35	660	0390350701	23 €
40	Ø 40	1000	0390400701	31 €
50	Ø 50	1580	0390500701	32 €
<b>NOUVEAUTÉ 2025 MARTEAU DUO EMBOUT TPE ROUGE</b>				
32	Ø 32	340	0390329701	21 €
35	Ø 35	530	0390359701	23 €
40	Ø 40	660	0390409701	31 €
<b>NOUVEAUTÉ 2025 MARTEAU DUO EMBOUT CAOUTCHOUC NOIR</b>				
35	Ø 35	340	0390358701	23 €

Diamètre	Réf.	Prix
<b>EMBOUT SEUL NYLON BLANC</b>		
Ø 27	0371271001	4,30 €
Ø 32	0371321001	6,30 €
Ø 35	0371351001	7,60 €
Ø 40	0371401001	9,80 €
Ø 50	0371501001	10,10 €
<b>NOUVEAUTÉ 2025 EMBOUT SEUL TPE ROUGE</b>		
Ø 32	0371329001	6,30 €
Ø 35	0371359001	7,60 €
Ø 40	0371409001	9,80 €
<b>NOUVEAUTÉ 2025 EMBOUT SEUL CAOUTCHOUC NOIR</b>		
Ø 35	0371358001	7,60 €

## RIVOIR PROTECT

### ROBUSTESSE ET LONGÉVITÉ

Douille métallique pare faux-coups inaltérable  
permet de prolonger la durée de vie du marteau

### SÉCURITÉ OPTIMALE

La douille n'est pas une simple bague ajoutée sous la tête : elle traverse la tête et est emmanchée au même moment que le manche, ce qui garantit une résistance à l'emmanchement optimale et une douille indélogeable.

### PARE FAUX-COUPS ACIER



BOIS HICKORY



Douille traversante en acier chromé. Coin rond acier.



hauteur mm	Poids tête g	Réf.	Prix
32	500	0001329301	15,22 €
36	630	0001369301	17,26 €
40	800	0001409301	20,30 €
45	1250	0002459301	31,47 €
50	1500	0002509301	33,41 €
55	2000	0002559301	49,00 €

## INNOVATION

## MASSETTE FORGÉE À EMBOUTS INTERCHANGEABLES


0392350701 - 29€90

Carbon



### SÉCURITÉ

Manche incassable et liaison tête manche indémontable : coin + résine.  
Performance à l'arrachement de 1,5 fois la norme.  
Consignes de sécurité sur le manche.



### CONFORT

Manche ergonomique.  
Frappe sèche et précise.  
Frappe latérale d'appoint.




### EMBOUTS

Ø35 mm  
Nylon (blanc) : 65- 70 Shore D  
TPE (rouge) : 40-50 Shore D



### 4 MATIÈRES



**1. FIBRE DE CARBONE :** 2 ensembles de fibre de carbone. La frappe est sèche, facile, puissante et précise.

**2. FIBRE DE VERRE :** Résistance extrême à la flexion, élément anti-casse majeur.

**3. POLYPROPYLÈNE :** Tenue du marteau sous les chocs de la frappe.

**4. ÉLASTOMÈRE :** Grip souple et nervuré, d'une fermeté « anti-ampoule ». Permet de saisir le marteau sur toute sa longueur.

## NOUVEAUTÉ

## MAILLET CAOUTCHOUC DOUBLE DURETÉ

### POLYVALENCE

Tête avec 2 duretés différentes pour frapper les pièces délicates sans les marquer.  
Côté blanc : dureté 70 +/-5 Shore A.  
Côté noir : dureté 85 +/-5 Shore A.  
Ø de frappe : 60 mm.

### RÉSISTANCE

Emmanchement conique pour une meilleure résistance aux chocs.

### DURABLE

Manche avec essence de bois en frêne issue de forêts gérées durablement, labellisé PEFC.



0366600201 - 15€95





## BURINS DE MÉCANICIEN

### BREVETÉ

Tête de sécurité  
Évite le champignonage

### GARANTIE QUALITÉ MANGANÈSE SILICIUM

Un acier de qualité supérieure,  
forgé et trempé pour un tranchant  
plus agressif et résistant.  
Réaffutable à cœur.



Dim. mm	Réf.	Prix
200 mm	7210200001	6,10 €
250 mm	7210250001	8,30 €

## BURIN POIGNÉE BIMATIÈRE / 250 MM

### PARE-COUP BIMATIÈRE

Grand confort bi-matière  
Ailettes intérieures étudiées  
pour absorber les vibrations de la frappe  
Réaffutabilité à cœur à vie  
(acier forgé trempé qualité Silicium)  
Rendement à la frappe extrêmement élevé



7210250201 - 11€83

## CHASSE-GOUPILLES COFFRET Ø 3-4-5-6-8 MM

- 1-1 tige chasse-goupille en acier trempé
- 2-1 poignée métallique
- 3-1 surmoulage en plastique soft pour la prise en main
- 4-1 poignée confort amortissante



7248040010 - 45 €



## COFFRET DE 6 CHASSE-GOUPILLES

Ø 2-3-4-5  
6-8 MM



### CONFORT

Poignée Air-grip  
Longueur 150 mm

### RÉSISTANCE

Acier CRV octogonal  
Corps monobloc

7266010001 - 33€39

## TROUSSES DE LIMES



### LIMES BIMATIÈRE X4-200 MM

- 1 plate à main mi-douce
- 1 mi-ronde mi-douce
- 1 ronde mi-douce
- 1 plate à main bâtarde


0935208201 - 32€



### QUALITÉ

Grande longévité et mordant  
puissant grâce à un acier allié forgé  
et trempé


## MOB, LEADER EUROPÉEN EN LIMES POUR L'INDUSTRIE



### LIMES AIGUILLES X6-160 MM

- 1 lime plate 1 lime plate pointue
- 1 lime carrée 1 lime ronde
- 1 lime triangulaire 1 lime mi-ronde

0983162001 - 42€





Flashez ce code  
pour voir la vidéo !



### + DE PUISSANCE

Corps ovale avec la section forte dans le sens de l'effort, ne fléchit pas.  
Base large offrant une stabilité parfaite pour soulever ou arracher un clou

### + DE PERFORMANCE

60% de démultiplication en plus sur le départ grâce à sa courbe progressive  
- BREVETÉ

### + D'ACCESSIBILITÉ

Accessibilité optimisée : il y a de la place pour la main lorsque l'on vient contre une pièce verticale à soulever

Extrémités larges et effilées pour s'insérer partout profondément

### QUALITÉ

Acier forgé monobloc de qualité européenne, chauffe par induction et traitement thermique des parties travaillantes pour une qualité professionnelle et une résistance optimale



600 mm **7187600010 - 19 €**



900 mm **7187900010 - 24€50**





350 mm  
600 mm  
900 mm

Lot x3

**7187000301 - 66€**

**LA PUISSANCE MADE IN FRANCE**  
**FABRICATION FRANÇAISE DANS NOTRE USINE**  
**DU CHAMBON FEUGEROLLES (42 LOIRE)**







## ÉTAUX


Une gamme d'étaux **HAUTE QUALITÉ**, forgés et trempés pour une très grande solidité et une utilisation intensive




Flashez ce code pour voir la vidéo !



Table d'enclume trempée (50-56 HRC)



Echelle de mesure



Ouverture extra large  
Mors fraisés et trempés



Pied en acier forgé



### CARRÉ D'ENTRAÎNEMENT EXCLUSIF : CARRÉ 1/2"

Pour un serrage : + facile et plus rapide sur les pièces volumineuses, avec un cliquet voire une visseuse + adaptateur 1/2" + précis avec une clé dynamométrique



## MAGNAT PLUS

### VERSION SERRE-TUBES

Pour un serrage optimal des pièces cylindriques  
Plateau tournant en option



Dim. mm	Ouverture	Réf. étau	Prix	Réf. plateau tourn.	Prix
Magnat 120 mm	125 mm	3010000120	<b>189 €</b>	3010010120	<b>55 €</b>
Magnat 140 mm	143 mm	3010000140	<b>265 €</b>	3010010140	<b>69 €</b>
Magnat plus 100 mm	125 mm	3020000100	<b>165 €</b>	3010010101	<b>45 €</b>
Magnat plus 120 mm	143 mm	3020000120	<b>195 €</b>	3010010121	<b>55 €</b>
Magnat plus 140 mm	188 mm	3020000140	<b>269 €</b>	3010010141	<b>69 €</b>



L'étau MAGNAT PLUS 100 mm s'utilise avec la servante cockpit et le support étau. (voir page 9)





## COFFRET VIS ABIMÉES/19 PIÈCES EXTRACTION ET TARAUDAGE



9436019001 - 162 €

Coffret PEHD-dim. 405x225x60 mm-Calage mousse

1 porte-outils à cliquet

1 tête amovible

5 forets coniques

5 extracteurs : N°1 : M4/ N°2 : M6 à M8/ N°3 : M8 à M10/  
N°4 : M12 à M14 / N°5 : M14 à M20

7 tarauds : M4-M5-M6-M8-M10-M12-M16

Etapes

1/Perçage avec le foret conique

2/Desserrage avec l'extracteur


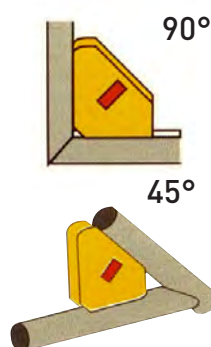
3/Si le filetage est abîmé,  
reconstitution d'un pas de vis  
à l'aide d'un taraud



## ÉQUERRES MAGNÉTIQUES

Maintien des pièces métalliques, en acier et fer  
Positionnement exact de pièces planes  
ou rondes grâce au profil en U  
Positionne à 90° et 45°

0048000000 - 68 €




### SWITCH ON/OFF

l'interrupteur permet de stopper l'aimantation :  
le retrait des pièces s'effectue sans risque  
ni effort et le nettoyage est facilité.



### SWITCH

130x150x40 mm  
Avec interrupteur





## TOURNEVIS À FRAPPER

## NOUVEAUTÉ

### POLYVALENCE

Facilite le déblocage des vis grippées, rouillées ou collées  
Fonctionne dans les deux sens : serrage et desserrage (droite/gauche)

### QUALITÉ

Tournevis en acier CRV trempé pour une résistance optimale  
Dimensions compactes : 160 mm – Ø 31,5 mm

### PRISE EN MAIN

Corps moleté sur 2 zones pour une meilleure adhérence

### COMPATIBILITÉ ET SÉCURITÉ

Carré d'entraînement 1/2 pour une utilisation universelle

Douille avec sortie hexagonale 5/16

Finition phosphatée comme les douilles impact

Jonc interne pour maintenir l'embout de vissage

Embout impact avec entraînement hexagonal 5/16

### X 20 IMPACT 5/16"

- 8-10-12-14 mm
- ⊕ PZ2-PZ3
- ⊕ PH2-PH3
- ⊕ T25-T27-T30-T40-T45-T50
- ◆ H4-H5-H6-H8-10



**CRV**  
chromé-vanadium



9462022001 - 79 €



## COFFRET PINCE À RIVETER

**MOBEST**

### Pince seule

9350001001 - 32 €

### Coffret pince + 500 rivets

9350005001 - 66 €



par 100 :  
4x8 / 4x10  
4,8x8 / 4,8x10

par 50 :  
4x8 / 4x10

Coffret PEHD

Dim. 405 x 225 x 60 mm

Pince avec peinture époxy

Dureté des embouchures 44 HRC

Dureté des pinces du mécanisme interne 58 HRC



### PERFORMANCE

Pose des rivets rapide  
souple et aisée  
Bonne éjection de la tige  
après pose du rivet

### RÉSISTANCE

Corps fixe en alliage  
d'aluminium moulé  
et bras mobile en tôle  
d'épaisseur 3 mm




**MOBEST**

## TAPIS PROTECH

**Le confort  
en toute liberté**



### PROTECTION DE L'ENVIRONNEMENT

Fabrication propre : 0% CFCs, 0% HFCs, 0% COVs, 0% Azodicarbonamide

Composition garantie sans PVC

Ne dégage aucune substance nocive : conformité à Reach

Pas de risque allergique : 0% latex

### HAUTE QUALITÉ

Mousse à cellule fermée, densité supérieure

Caoutchouc NBR vulcanisé anti-dérapant

Excellente résistance aux liquides dérivés du pétrole (essence...) et aux huiles

Résistance à haute température

6423000001 - 43 €

## MIROIR TÉLESCOPIQUE

### ORIENTABLE

- Miroir télescopique d'inspection 17 à 48 cm
- Diamètre du miroir : 30 mm



9602300001 - 12€88

## PLATEAU MAGNÉTIQUE

Diamètre 11 cm



### PRATIQUE

- Diamètre 110 mm
- Acier inoxydable
- Utilisable à 180 °
- Base en caoutchouc non marquante

9600110001 - 10€67

## SANGLE À CLIQUET

**Faster**

### L 3.0 M X L 48 MM

Sangle prête à l'emploi,

déjà montée sur le cliquet

Crochet métal rond en double J

Sangle 100% polyester haute qualité

Capacité d'arrimage : LC 600 daN

Conformité à la norme NF EN 12195-2



6299301001 - 31 €

### PRATIQUE

Idéale pour la fixation facile et rapide d'objets ou maintenir les charges à l'intérieur des véhicules

### ULTRA-RAPIDE

Enroulement automatique de la sangle grâce au bouton rouge. Ajustage rapide de la tension grâce au cliquet



## MESURES

Boîtier ergonomique : bimatière,  
antichoc et anti-dérapant  
Clip ceinture résistant

### roll'up



### PROTECTION DE L'ENVIRONNEMENT

Résiste à l'humidité et à l'abrasion CLASS II : 0,5 mm/m  
Conforme à la norme européenne MID 2004/22/CE

Dim. m x mm	Réf.	Prix
3 x 16	6277031401	6,50 €
5 x 25	6277051401	9,50 €
8 x 25	6277081401	16,50 €

## NIVEAU MAGNÉTIQUE

COMPACT : 23 CM



### PRÉCISION 1 mm/m MAGNÉTIQUE

Corps en aluminium moulé pour une grande  
résistance aux chocs et à l'abrasion  
Semelle usinée pour une meilleure précision  
3 fioles : 1 fiole horizontale fixe et de grande  
dimension pour plus de visibilité, 1 fiole  
verticale fixe et une fiole rotative 180°

6273001001 - 17 €

## PIED À COULISSE DIGITAL / 150 MM



CONFORME À LA NORME DIN 862

### DIFFÉRENTS MODES DE LECTURE



Mesure  
extérieure



Mesure  
extérieure



Mesure  
décrochement



Mesure  
intérieure



Mesure  
profondeur

### 1/100<sup>ÈME</sup> DE MM

Ecran LCD pour une mesure facilitée  
Mesure mm/pouces  
Mesure intérieure-extérieure-profondeur  
Mesure absolue et relative  
Fourni avec une pile Lithium 3V (CR2032)  
Mise en veille automatique

Livré  
en coffret  
plastique  
avec  
certificat  
de conformité



5200150001 - 86 €

Taxe DEEE 0,12 €  
Taxe DEEE comprise 86,12 €

## MESURE COMPACTE NOUVEAUTÉ

6274030401 - 5€90

3m  
x13 mm



### PRÉCISION

Conforme à la norme  
européenne MID 2004/22/CE.  
Classe de précision II :  
0,5 mm/m.

### CONFORTABLE


Boîtier ergonomique en ABS  
bimatière résistant aux chocs.  
Ruban blanc et graduation  
noire : meilleure lisibilité  
de la dimension mesurée.

### ULTRA-COMPACT

Les dimensions du boîtier  
vous permettront de glisser  
la mesure très facilement  
dans une poche.

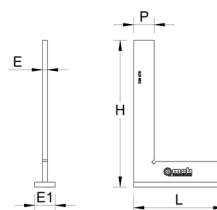
### DURABLE

Ruban en acier allié au carbone  
65Mn : résistance et résilience  
très élevées.



## EQUERRE À CHAPEAU DE MÉCANICIEN

Classe II. Précision 1/25<sup>ÈME</sup>.  
Chapeau rapporté vissé.  
Conforme DIN 875.



Dim. mm L x H mm	P mm	E mm	E1 mm	Réf.	Prix
200x130	29,5	7,3	29,5	5225200001	24,68 €
250x165	35	8	35	5225250001	34,87 €
300x180	9,3	9,2	40	5225300001	41,99 €



**NOUVEAUTÉ**

**EXTRACTEURS INTÉRIEUR/EXTÉRIEUR UNIVERSEL**

## ROBUSTE


Le corps et les griffes sont forgés pour offrir une résistance optimale et éviter toute casse.



## Utilisation 2 griffes



Prise extérieure ou intérieure



## POLYVALENT

Cet extracteur s'adapte à toutes les situations grâce à sa prise extérieure ou intérieure. Sa conception ingénieuse permet de transformer facilement l'extracteur 3 griffes en version 2 griffes.

## PRATIQUE

Le montage et le démontage des griffes se font rapidement, sans aucun outil. Son système d'auto-serrage garantit une utilisation simple et efficace.

## SÉCURITÉ


Les griffes sont maintenues par un ressort pour un blocage fiable. La tête est équipée d'un fusible qui se rompt en cas de couple excessif, assurant la protection de l'outil et de l'utilisateur.

## RANGEMENT

Livré avec une trousse en textile 1680 deniers, robuste et pratique pour le transport.

Les griffes pour prise extérieure sont montées sur l'extracteur.

Les griffes pour prise intérieure sont rangées dans une housse.

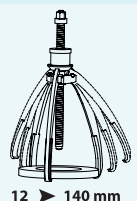


**NE PAS MODIFIER LE PRODUIT**  
**RESPECTER LA FORCE MAXIMALE D'EXTRACTION – TÊTE AVEC FUSIBLE**  
**NE JAMAIS CHAUFFER LES GRIFFES**  
**GRAISSER LA VIS**  
**RESPECTER LES CAPACITÉS DE PRISES INT / EXT**  
**RESPECTER L'ALIGNEMENT DE L'AXE D'EXTRACTION**  
**LES GRIFFES DOIVENT ÊTRE POSITIONNÉES CORRECTEMENT**

Notice d'utilisation et consignes de sécurité disponibles sur le site

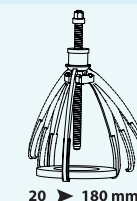
[www.moboutillage.com](http://www.moboutillage.com)

**3T**

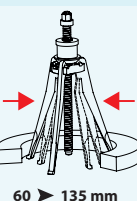


12 ► 140 mm

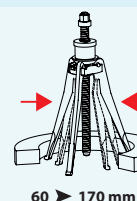
**4T**



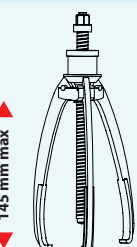
20 ► 180 mm



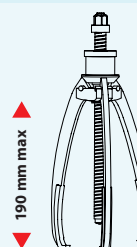
60 ► 135 mm



60 ► 170 mm



145 mm max



190 mm max

## PIÈCES DE RECHANGE

Modèle 3T

. Griffes EXT : 9390020001

. Griffes INT : 9390010001

. Vis avec tête fusible : 9390030001

. Potence : 9390040001

Modèle 4T

. Griffes EXT : 9391020001

. Griffes INT : 9391010001

. Vis avec tête fusible : 9391030001

. Potence : 9391040001

	Réf.	Prix
3 tonnes	9390020001	169 €
4 tonnes	9391020001	219 €



## JEU DE 2 EXTRACTEURS INTEX/2 PIÈCES



### UNIVERSEL

Griffes réversibles,  
Prise extérieure ou intérieure  
2 ou 3 griffes

### ROBUSTE

Corps et griffes forgés  
Pointe de la vis trempée

### RAPIDE

Griffes autobloquantes

### RAPIDE

Changement de configuration à 1 main



**2 OU 3 GRIFFES**



2/3 griffes réversibles pour des configurations variées d'extraction en mécanique.



### 2 TONNES-5 TONNES

Livré en module de servante, conçu pour garder la vis de force montée

0770000101 - 160 €


## LAMPE

## SLIMLED

### SANS FIL - ÉCLAIRAGE PUISSANT



Flashez ce code pour voir la vidéo !



700 lux  
à 0,5m



300 lux  
à 0,5 m



375 mm



### ULTRA PLATE (9 MM)


Pour une accessibilité dans les endroits difficiles d'accès

### ÉCLAIRAGE PUISSANT (700 LUX)

Réglable grâce au variateur  
Lumière blanche = LED COB

### MULTI-POSITIONS

Orientation de la lampe grâce à la base magnétique.  
Les 2 mains restent libres pour travailler



360°



IP54



Std : 12h  
Maxi : 2h30



50 cm :  
Maxi 700 Lux



4h  
220V - USB

9604060001 - 79 €

Taxe DEEE 0,08 €  
Taxe DEEE comprise  
79,08 €



## NOUVEAUTÉ MINI BALADEUSE LED RECHARGEABLE



9604090001 - 28€90

Taxe DEEE 0,13 € Taxe  
DEEE comprise  
29,03 €

### PERFORMANCE

2 zones d'éclairage.  
Zone d'éclairage en bout : 1 led - 90 lumens.  
Zone d'éclairage latérale : 15 leds - 2 intensités :  
100 ou 250 lumens.  
Température de couleur : 5500 - 6500 k.  
(lumière blanche neutre à lumière du jour).  
Temps de charge : 2,5 heures.

### RÉSISTANCE

Corps en aluminium  
Résistance aux chocs certifiée IK07  
Résistance aux projections certifiée IPX2  
Conforme CE - Directive (EU) 2014/30



### CONFORT

Agrafe aimantée : permet de travailler avec ses 2 mains libres.  
Durée d'utilisation en continu : de 1,5 à 5 heures suivant utilisation.  
Voyant rouge : en charge - Voyant vert : charge complète.  
Livrée avec câble de recharge type usb-c et une notice d'utilisation. Dimensions ultra-compactes : 15,8 x 20 x 135 mm.  
Poids léger : 45,4 g.

## LAMPE À INDUCTION

**fixled**



Flashez ce code pour voir la vidéo !

### CHARGEMENT


- Par induction : la lampe s'aimante sur le socle par 2 aimants et se recharge-pas besoin de brancher la lampe
- Le socle est branché. Il se fixe par vis ou s'aimante sur une surface métallique.
- Temps de chargement : environ 4.5 heures

### LAMPE PRINCIPALE

- Lampe LED COB 5W
- Lumière blanche, puissante et constante
- Réglage de l'intensité lumineuse grâce au variateur sensible par appui long
- Luminosité à pleine puissance : 875 lux à 0.5 mètre / 500 lumens
- Luminosité à faible puissance : 85 lux à 0.5 mètre / 55 lumens

### LAMPE DU DESSUS

- 1155 lux à 0.5 mètre / 300 lumens
- Batterie : 3.7V 2600mAh Li-ion
- Autonomie
- Lampe principale : 3-10 heures
- Lampe du dessus : 5 heures




**ULTRA  
RÉSISTANTE**

9604080001 - 112 €

Taxe DEEE 0,13 € Taxe  
DEEE comprise  
112,13 €





**VDE** : L'isolation de chaque tournevis, ou pince est testée à 10 000v.  
la conformité à la norme des produits et du processus de fabrication est attestée par l'organisme de contrôle VDE-GS

## VALISE TROLLEY ABS/128 PIÈCES



### CONFORT

Système trolley intégré  
Protection du système

ABS : léger et ultra résistant aux chocs  
Poignée bimatière  
Structure en aluminium

### PRATIQUE

2 panneaux porte-outils pré-équipés  
Mousse dans le fond de la valise  
Fermeture par clés

Dim. 450 x 200 x 365 mm

**953812800A - 525€**

Taxe DEEE 0,08 €  
Taxe DEEE comprise  
525,08 €



11 Clés mixtes : 8-9-10-11-12-13-14-16-17-19-22 mm  
1 Clé à molette de 200 mm  
6 Tournevis vde : 4 fentes : 3x75-4x100-5,5x125-6,5x150  
+ 2 ph : 1-2  
5 Tournevis micro : 3 fentes : 2-2,5-3 mm  
+ 2 phillips : ph00-ph0  
1 Testeur  
1 Pince multiprise vde  
1 Pince universelle de 180 mm vde  
1 Pince coupante de 160 mm vde  
1 pince bec demi rond de 200 mm vde  
1 Pince à dénuder de 160 mm vde  
1 Tenaille de 200 mm  
1 Cisaille universelle  
1 Pince à sertir  
1 Boîte de 32 cosses  
9 Clés mâles 1,5-2-2,5-3-4-5-6-8-10  
1 Marteau rivoir 30 mm  
1 Lime demi ronde de 200 mm  
1 Mesure de 3 m  
1 Règle de 15 cm  
1 Pointeau de 6 mm  
3 Chasse-goupilles 4-5-6 mm  
1 Cutter  
1 Niveau rectangulaire de 30 cm  
1 Lampe à leds

Carré  $\frac{1}{4}$  : 1 cliquet  
13 Douilles : 3,2 à 14 mm  
1 Poignée coulissante  
2 Rallonges de 50 et 125 mm  
1 Cardan  
1 Adaptateur  
1 Embout porte douilles  
1 Poignée porte-embouts  
30 Embouts de vissage

Carré  $\frac{1}{2}$  : 1 cliquet  
17 Douilles : 10 à 32 mm  
2 Rallonges de 125 et 250 mm  
1 Cardan  
1 Poignée coulissante  
1 Adaptateur



**SYSTÈME  
TROLLEY  
INTÉGRÉ**





## DUOBAG ÉLECTRICITÉ/53 PIÈCES

DUOBAG

**GRANDE CAPACITÉ  
DOUBLE COMPARTIMENT**

Dim. 450 x 200 x 365 mm

12 clés mixtes : 5,5-7-8-10-11-12-13-14-16-17-18-19 mm

6 tournevis isolés : 4 fentes : 3,5x75-4x100-5,5x125- 6,5x150

2 Phillips : PH1-PH2

1 testeur

2 tournevis bornier

1 pince multiprise

1 pince à dénuder de 160 mm VDE

1 pince coupante diagonale de 160 mm VDE

1 pince bec demi rond coudé de 200 mm VDE

1 coupe-câble

9 clés mâles 1,5-2-2,5-3-4-5-6-8-10

1 pince à sertir

32 cosses

1 ciseau d'électricien

1 couteau d'électricien

1 mesure de 3 m

1 marteau d'électricien 18 mm manche frêne

1 cutter + 10 lames

1 clé universelle.



x12



x6



x2 Bornier



+10 lames

## PINCE CO COUPANTE DÉNUDANTE



160 mm

9335661401 - 25€

1.5 et 2.5 mm<sup>2</sup>


### EXCELLENTE ERGONOMIE DU MANCHON

#### SPECIALE ÉLECTRICIEN

- Dénude des câbles de diamètre 1.5 et 2.5 mm<sup>2</sup>.
- Pratique sur chantier d'électricité de maisons individuelles, pour lesquels 95% des câblages sont réalisés en 1.5 et 2.5 mm<sup>2</sup>.

#### QUALITÉ

- Chrome Molybdène, alliage réputé pour ses qualités mécaniques élevées, et en particulier sa ténacité.
- Trempe des taillants pour une plus longue durée de vie.
- Dureté de l'arête de coupe : 58 HRC minimum.
- Coupe facile près de l'axe sur 6 mm



Testé unitairement. Conforme à la norme européenne EN60900 et certifié VDE, l'organisme le plus exigeant en matière d'outils isolés.

## TOURNEVIS ISOLÉS 1000 V



### PUISSANT

Couple important grâce aux 6 lobes en néoprène.

### RAPIDE

Corps rond aminci pour une grande rapidité lors des reprises.



3,5X75

4X100

PH1

5,5X125

6,5X150

PH2

4 fentes + 2 Phillips x6

9129500101 - 29€50





## PINCE POUR COLLIER PLASTIQUE

**NOUVEAUTÉ**



### PERFORMANCE

Ce modèle est parfaitement adapté aux usages intensifs et répétitifs.  
Pour colliers de 3,6 à 10,6 mm de largeur.  
Le couteau est en acier carbone et usiné pour obtenir une qualité de coupe optimisée.

### CONFORT

Les branches sont revêtues de gaines en plastique pour un meilleur confort lors d'une utilisation prolongée.  
L'écart entre les branches permet d'augmenter la course et d'obtenir une grande démultiplication : gain de temps.

### DOMAINES D'UTILISATIONS


Installation, maintenance, production, réparation.




Permet le serrage et la coupe des colliers en plastique pendant les opérations de câblage électrique (hors tension) en 2 actions distinctes.



9375001001 - 35 €




### SERRER



### COUPER



## CISEAU D'ÉLECTRICIEN



Fonction coupe-fil intégré

6217000001 - 15 €



## COUTEAU D'ÉLECTRICIEN

Dim. Ouvert : L175 mm-Fermé : L100 mm



### 2 LAMES EN INOX TREMPÉ

Une lame droite de 8 cm et une lame courbée type serpette de 7 cm spécialement conçue pour travailler les câbles et les gaines

6218020001 - 11€80



### QUALITÉ

Lames en inox 40 mm

### SÉCURITÉ

Gainage jusqu'à l'articulation

### CONFORT

Poignées bimatière

Fonction coupe-fil intégré



### QUALITÉ

Lames en acier inoxydable trempées

Assemblage avec rivets en laiton

Bois haute résistance aux chocs

### CONFORT

Fonction coupe-fil

Fonction dénudage



## COUPE-CÂBLE ÉLECTRIQUE

Pour le dénudage et la coupe de câbles de cuivre et d'aluminium En acier forgé, trempé à l'huile  
Articulation ajustable par vis.

ISOLÉ 1000V 210 MM  
Ø 25 MM-70 MM2



9371710401 - 52 €



## NOUVEAUTÉ

## CISEAUX D'ÉLECTRICIEN BIMATIÈRE MULTIFONCTION

### MODÈLE BREVETÉ



Bouton coulissant :  
maintien fermé  
et ouverture  
rapide avec le pouce



Lame en acier  
inoxydable trempée  
Stabilité



### MULTI-USAGES

Coupe câble électrique,  
Coupe fil,  
Dénudage  
Sertissage cosses courantes



Ciseau avec œillet  
de fixation pour un  
système antichute

### Coupe-fil



### Dénudage



### Coupe-câble



### Sertissage



### CAPACITÉS

Capacités de dénudage : 0,3 - 0,5 - 1 - 1,5 - 2,5 - 4 - 6 mm<sup>2</sup>. AWG 22-10.  
Capacité de coupe pour câble électrique : 80-100 mm<sup>2</sup>.  
Capacité de sertissage : 2,5 et 6 mm<sup>2</sup>.  
Fonction coupe-fil métallique : jusqu'à 2,5 mm<sup>2</sup>

### ROBUSTESSE


Lame en acier inoxydable trempée : 53+/-2 HRC.  
Gaines en nylon renforcé pour une meilleure résistance aux chocs.

### CONFORT

Conception permettant la coupe de grande capacité avec un minimum d'effort.  
Lame striée : meilleure accroche sur la pièce à couper.  
Double encoche : coupe plus facile des câbles électriques.  
Forme des poignées ergonomique pour une prise en main idéale et limiter les risques TMS

6214002001 - 29 €

Livré avec fourreau de protection  
et porte ceinture



## NOUVEAUTÉ

## COUTEAU D'ÉLECTRICIEN BIMATIÈRE LAME 40 MM

LAME EN ACIER  
INOXYDABLE TREMPÉE



▲ 1000 V AC  
IEC 60900



6210052001 - 15 €



### ERGONOMIE



Poignée bi-matière pour une prise  
en main confortable  
Amplifie l'effort, réduisant la fatigue

### SÉCURITÉ

Grip antidérapant pour réduire les risques  
Capuchon de protection pour la lame  
Couteau isolé jusqu'à 1000 V

### ROBUSTESSE

Lame ultra-résistante en acier inoxydable 420  
Dureté de 50/54 HRC pour une coupe efficace  
et durable





## PINCE À CRÉMAILLÈRE POUR SERTISSAGE EMBOUTS DE CÂBLES

**NOUVEAUTÉ**

Pour le sertissage des embouts de câble.

9353002001 - 149 €



### CONFORT

La molette latérale permet le réglage de la pression de sertissage en fonction de la taille de l'embout : 2 positions.  
Les poignées sont équipées de gaines bimatière : plus confortable pendant des opérations répétitives.  
Les gaines ont une forme permettant un usage adapté aux petites et grandes mains.  
Pince compacte : améliore la manipulation de la pince et facilite l'accès.  
Ce modèle est parfaitement adapté aux usages intensifs et répétitifs.

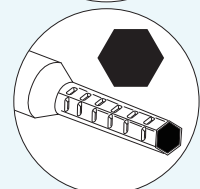
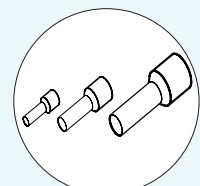
### SÉCURITÉ

Le mécanisme permet une transmission optimale de l'effort, réduisant ainsi les risques TMS.  
Ouverture automatique lorsque le sertissage est réalisé correctement.  
La pression de sertissage est étalonnée en usine.  
Pression constante pendant l'opération de sertissage, ce qui évite d'endommager l'embout de câble.

### PERFORMANCE

Capacités de sertissage : 0,08-10 mm² et 16 mm². AWG : 28-8 et 6.  
Type de sertissage : 6 points hexagonal. Meilleure tenue du sertissage entre l'embout et le fil électrique.  
Matrice auto-ajustable : précision et rapidité.  
Corps en acier trempé : 50/54 HRC  
Lame de sertissage ultra-résistante en acier inoxydable 420.


de 0,08 à 16 mm²



## PINCE À SERTIR

### MULTIFONCTION

Sertissage des cosses pré-isolées 1,5-2,5-6 mm²  
Sertissage pour cosses nues 1,5-2,5-6 mm²  
Dénudage de 0,75 à 6 mm²  
Coupe-fill  
Coupe-vis de M2,5 à M5




**GRANDE  
RÉSISTANCE**

9330220001 - 13€40



Sertissage



Coupe-vis

**MOBEST**





## NOUVEAUTÉ PINCE À DÉNUDER 90° AUTOMATIQUE



✚ Système de réglage de la pression des mâchoires

✚ Corps en plastique renforcé pour résister aux chocs involontaires



### CAPACITÉS

Capacité de dénudage : 0.08 - 16 mm<sup>2</sup> AWG 28-5  
Capacité du coupe-fil : Ø6 mm  
Réglage de la longueur du dénudage : 4 à 19 mm

### CONFORT

Branches ergonomiques bi-matériaux pour une meilleure prise en main  
Forme coudée à 90°

### PERFORMANCE

Mâchoires striées avec une forme arrondie : meilleure accroche  
Couteaux avec une forme arrondie

### RÉSISTANCE

Corps en plastique renforcé pour résister aux chocs involontaires  
Mâchoires et couteaux en acier trempé



9337002001 - 79 €





## PINCE À DÉNUDER LATÉRALE AUTOMATIQUE

**NOUVEAUTÉ**



### CONFORT

Les poignées sont revêtues de gaines en plastique striées pour un bon grip

### PERFORMANCE

Grâce à la précision de l'usinage des peignes, le conducteur n'est pas endommagé.

### RÉSISTANCE

Corps en acier pour résister aux chocs involontaires  
Peignes en acier trempés et usinés.  
avec une très grande précision.

Ressort de rappel permettant de réaliser des dénudages répétitifs sans efforts.

Capacités de dénudage :  
0,5-0,75 /  
1 / 1,5 /  
2,5 / 4 /  
6 mm².

9338002001 - 89 €

## PINCE À DÉNUDER DROITE AUTOMATIQUE

**NOUVEAUTÉ**



AWG 28 - 5  
0,08 - 16 mm²



Système de réglage de la pression des mâchoires



### CAPACITÉS

Capacité de dénudage : 0,08 - 16 mm²  
AWG 28-5  
Capacité du coupe-fil : Ø6 mm  
Réglage de la longueur du dénudage : 3 à 18 mm

### CONFORT

Branches ergonomiques bi-matières pour une meilleure prise en main

### PERFORMANCE

Mâchoires striées avec une forme arrondie : meilleure accroche  
Couteaux avec une forme arrondie

### RÉSISTANCE

Corps en plastique renforcé pour résister aux chocs involontaires  
Mâchoires et couteaux en acier trempé

9336002001 - 79 €



**NOUVEAUTÉ**

**COFFRET SERTISSAGE MULTI-USAGES**



## MULTI-APPLICATION

Permet de sertir les cosses pré-isolées (à œillet, à languette et renforcée), les cosses tubulaires, les cosses à fût ouvert et les embouts de câbles.



Les matrices sont interchangeables facilement grâce au système à bille.

## CONFORT ET PRECISION

Gaines bi-matière pour un meilleur confort lors d'une utilisation prolongée.  
La longueur des poignées : transmission optimale de l'effort  
Ouverture automatique lorsque le sertissage est réalisé correctement.  
La pression de sertissage est étalonnée en usine. Pression réglable.  
Débrayage possible pendant le sertissage.

## PERFORMANCE

Corps et matrices en acier trempé.  
La pince est parfaitement adaptée aux usages intensifs.  
La gaine inférieure est équipée d'un trou pour permettre le passage d'un lien de sécurité pour le travail en hauteur.



9354053001 - 179 €



## Cosses pré-isolées

AWG 22-18 / 0,5-1,0 mm<sup>2</sup> ●  
AWG 16-14 / 1,5-2,5 mm<sup>2</sup> ●  
AWG 12-10 / 4-6 mm<sup>2</sup> ●



## Cosses Tubulaires

AWG 20-16 / 0,5-1,5 mm<sup>2</sup>  
AWG 16-14 / 1,5-2,5 mm<sup>2</sup>  
AWG 12-10 / 4-6 mm<sup>2</sup>  
AWG 8 / 10 mm<sup>2</sup>



## Cosses à fût ouvert

AWG 20-18 / 0,5-1,0 mm<sup>2</sup>  
AWG 16-14 / 1,5-2,5 mm<sup>2</sup>  
AWG 12-10 / 4-6 mm<sup>2</sup>



## Embouts de câble

AWG 20 / 0,5 mm<sup>2</sup>  
AWG 18 / 0,75 mm<sup>2</sup>  
AWG 17 / 1,0 mm<sup>2</sup>  
AWG 16 / 1,5 mm<sup>2</sup>  
AWG 14 / 2,5 mm<sup>2</sup>  
AWG 12 / 4 mm<sup>2</sup>



## Embouts de câble

AWG 10 / 6 mm<sup>2</sup>  
AWG 8 / 10 mm<sup>2</sup>  
AWG 6 / 16 mm<sup>2</sup>



## CLÉS STILLSON

ACIER À HAUTE TENEUR EN CARBONE




### ROBUSTE

Mors forgés et trempés (56 HRC).  
Corps entièrement forgé résistant aux conditions extrêmes des chantiers. Système mono-ressort, la reprise d'effort est possible à une seule main.



Dim. pouces	Dim. mm	Réf.	Prix
1"	250	9021250001	13,90 €
1 1/2	350	9021350001	22,50 €
2"	450	9021450001	28,90 €
2 1/2	600	9021600001	50,50 €
3 1/2	900	9021900001	114,08 €

## COUPE-TUBES



### ENCOMBREMENT MINIMUM

Idéal dans les espaces réduits



### AVANCE RAPIDE DE LA MOLETTE PAR EFFET TÉLESCOPIQUE

4 rouleaux à rainures pour une coupe à ras du collet  
Pommeau confortable  
Ébavureur rotatif escamotable



### COUPE-TUBES PVC À CLIQUET

Coupe rapide sans effort, ni bavure.  
Ouverture par écartement des branches



Modèle	Capacité	Réf.	Prix
Mini coupe-tubes CUIVRE	3-28 mm	6496003001	10,78 €
Coupe tubes télescopiques CUIVRE	3-42 mm	6493034201	30,38 €
Coupe tubes télescopiques INOX	3-42 mm	6494034201	33,32 €
Coupe-tubes PVC	3-42 mm	6495034201	33,32 €

## CLÉS À MOLETTE COMPACT

NOUVELLE  
DIMENSION  
10"



### BECS EFFILÉS



### OUVERTURE EXTRA-LARGE

### CAPACITÉ



### PRATIQUE : 3 EN 1

Permet de remplacer 3 clés à molette standard :

- . 6" capacité équivalente à une clé à molette standard de 6"+8"+10"
- . 8" capacité équivalente à une clé à molette standard de 8"+10"+12"
- . 10" capacité équivalente à une clé à molette standard de 10"+12"+15"

### PERFORMANCE

Ouverture des mâchoires de 51 % à 79 % plus grande qu'une clé à molette standard

### ACCESSIBILITÉ

Mors 50% plus effilés pour un meilleur accès dans les espaces restreints 60% plus légère qu'une clé standard -30% à -50 % plus courte qu'une clé standard

Dim	Long	Capacité	Réf.	Prix
6"	165	34 mm	9043151401	18,50 €
8"	210	38,5 mm	9043201401	23,28 €
10"	250	50 mm	9043251401	32,50 €

NOUVEAUTÉ 2025



## DUOBAG PLOMBERIE / 74 PIÈCES

Dim. : 450x200x365 mm

**DUOBAG**



9591074001 - 385€



Double compartiment  
Renforts latéraux  
Poignées confortables



x5 Clés mixtes à cliquet articulées : 8-10-13-17-19 mm



x1 Pince multiprise



x5 Tournevis bimatière 5.5x100-6.5x150-8x150-PZ1-PZ2



x1 Tournevis fente vde 3.5x75



x1 Tournevis court PZ1



x9 Clés mâles 1,5-2-2,5-3-4-5-6-8-10 mm



x1 Niveau de 40 cm



x1 Cutter



x1 Mesure de 3 m



x1 Scie à métaux + 10 lames



x3 Coupe-tubes : cuivre, pvc et mini



x1 Clé à molette grande capacité 6"



x1 Clé étagée



x1 Poignée porte-embouts



x32 30 Embouts de vissage + porte embout magnétique



x1 Pince coupante.







LÈVE-CHARGE

INNOVATION



**Hauteur  
3,50 M**



**BREVETÉ**  
Système de  
sécurité  
2 câbles

## ÉLÉVATEUR MANUEL

- Charge maximale d'utilisation : 100 kg
- Hauteur maximale de pose (Sol/Plateforme) : 3,50 m
- Hauteur de chargement : 1,40 m
- Plateforme en bois multipliés de 9 mm : 795 x 375 mm, certification FSC MIXTE.
- 2 sangles fournies avec l'appareil
- Système de sécurité constitué de 2 câbles : 1 câble de travail et 1 câble de sécurité anti-chute.
- Système de freinage intégré au treuil anti-retour fixé sur la poignée de guidage.
- Bon dégagement de la manivelle pour un meilleur contrôle
- Équipé de 3 roues freinées Ø 125 mm
- Empattement : 1.05 x 1.05 x 1 m
- Poids de l'appareil : 29 kg


**2 SANGLES FOURNIES  
AVEC L'APPAREIL**



Fabriqué en France



La marque de la  
gestion forestière  
responsable



6550065001 - 549€





## TABLE DE MONTEUR



### PLATEAU

- Plateau de qualité élevée en multiplis, ce qui assure une grande stabilité dimensionnelle du plateau
- Essence de bois : hêtre haute densité, de 25 mm seulement. Bois labellisé PEFC
- Cornière en acier, à fleur du plateau, ce qui permet la fixation simple d'étau

### STABILITÉ


- Construction extrêmement robuste en tubes d'acier carrés 35 mm, et appui des pieds sur le cadre, pour une résistance aux poids élevés
- Pieds évasés et emprise au sol de la dimension du plateau, pour une bonne stabilité
- Poids : 26 kg pour une bonne stabilité
- Patins caoutchouc
- Maintien des pieds par goupille clips, pour un transport facilité



### CARACTÉRISTIQUES

- Dimensions : 108 x 64 cm
- Hauteur : 84 cm
- Peinture époxy couleur rouge
- Encombrement plié : 108 x 64 x 13 cm
- Tubes carrés de 35 mm


9610100001 - 193 €



Maintien des pieds pendant le transport par goupille clips.



Plateau de qualité



Encombrement plié : 108 x 64 x 13 cm.



## KIT ROUES + POIGNÉE POUR TABLE DE MONTEUR



9610101001 - 39 €





## NOTES



# MONDELIN FABRICANT FRANÇAIS



Fabricant français d'outillage à main et d'équipements depuis 1952, Mondelin est situé à Ambierle dans la Loire (42). Ce site de production est en pleine expansion et de nombreux investissements sont réalisés chaque année pour déployer et renouveler son parc machine, afin de rester performant, innovant et efficient.

L'usine héberge trois métiers stratégiques :  
le travail du métal, du bois et du plastique



## ***DES OUTILS ROBUSTES ET DURABLES***

Pour faire évoluer en permanence ses outils et répondre aux besoins réels des utilisateurs, Mondelin dispose d'une équipe de Recherche & Développement qui visite quotidiennement les chantiers pour voir, écouter, comprendre les nouveaux besoins ; faire tester et approuver chaque nouvel outil, avant de lancer la production.

## **Derrière chaque innovation, il y a un utilisateur**

Pour répondre à ses besoins, c'est la qualité, la praticité et la robustesse qui priment. Chaque outil est pensé dans les moindres détails, au service du confort et de la performance de celles et ceux qui l'utilisent.





## NOS ENGAGEMENTS POUR L'ENVIRONNEMENT :

- Une fabrication française mise à l'honneur pour limiter le transport et développer l'emploi local
- Des outils de qualité conçus pour une durée de vie maximale
- Des équipements réparables avec de nombreuses pièces de rechange disponibles
- Des certifications PEFC et FSC™ pour une gestion durable et responsable des forêts.  
*Seuls les produits dans ce catalogue identifiés comme tels sont certifiés PEFC et FSC™*
- Une fabrication responsable, voici quelques exemples :
  - plus de 72% des achats de matières premières plastiques proviennent de matières recyclées : obtention du label MORE 2025
  - Les peintures sont en poudre, sans COV (Composés Organiques Volatiles)
  - L'usine possède une chaudière biomasse, alimentée par les chutes de notre atelier bois

## REPLACEMENT DES EMBALLAGES PLASTIQUES PAR DU CARTON

À l'écoute de nos clients et sensible à notre environnement, nous avons décidé de nous adapter et de remplacer progressivement les emballages plastiques de nos outils et équipements par des emballages en carton recyclable. Nous avons donc investi dans une chaîne complète de découpe et pliage de carton implantée directement dans notre usine.

Résultat :

- Une emballeuse qui s'adapte au format du produit pour une meilleure protection mais aussi plus facile à stocker et transporter
- Des découpes de carton 100% recyclées et des emballages 100% recyclables
- Un savoir-faire intégré avec moins de transport, plus de réactivité et une économie locale améliorée



Flashez ce code pour  
découvrir l'ADN de  
Mondelin raconté par  
ses équipes



## SUIVEZ NOTRE ACTU :



[www.mondelin.fr](http://www.mondelin.fr)



## MODUL'AIR

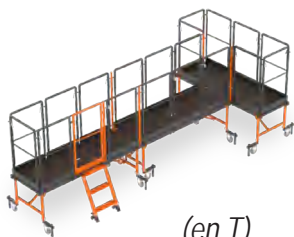
**LA PLATEFORME QUI  
S'ADAPTE À VOS BESOINS**



### UN CONCEPT INNOVANT

**POUR LE TRAVAIL EN HAUTEUR SÉCURISÉ**

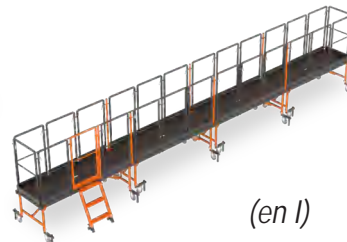
**LES PLATEFORMES MODUL'AIR S'ASSOCIENT ENTRE ELLES POUR S'ADAPTER À N'IMPORTE QUEL UNIVERS.  
ELLES PERMETTENT DE TRAVAILLER EN HAUTEUR EN TOUTE SÉCURITÉ SUR DE GRANDES SURFACES.**



(en T)



(en L)



(en I)







Flashez ce code  
pour voir la Modul'Air  
en action !

## 2 MODULES EXISTANTS

### MODULE PRINCIPAL

- x 1 plateforme
- x 1 marche d'accès
- x 1 portillon
- x 7 garde-corps
- x 1 chariot de transport
- Poids total : 84 kg

Ref : 500800-1499 €



### MODULE COMPLÉMENTAIRE

- x 1 plateforme
- x 6 garde-corps
- x 2 poteaux de liaison
- x 2 clés de liaison
- x 1 chariot de transport
- Poids total : 71 kg

Ref : 500810-1199 €



> Chaque élément est disponible séparément pour configurer notre plateforme personnalisée ou en pièce de rechange.

> Conforme à la norme  
Norme NF 93-520

> Plateforme de 190x60 cm en  
contreplaqué antidérapant



## MODULABLE

- Hauteur ajustable de 68 cm à 1 m de hauteur
- Hauteur maximale de travail de 3 m



- Les plateformes s'associent facilement entre elles grâce à des poteaux de liaison.

- Les marches d'accès et le portillon peuvent se placer dans toutes les positions.



## MOBILE



- 4 roues 360° avec freins et stabilisateurs ultra-rapides à mettre en place.



- Les pieds peuvent s'orienter vers l'intérieur pour être au plus près de la tâche à effectuer.

## TRANSPORT FACILE

- Facile à transporter grâce à un chariot de transport qui permet de déplacer tous les éléments en 1 seule fois. Le tout passe à travers une porte.

- Tous les éléments sont livrés directement montés sur le chariot et maintenus avec une sangle (palette de L0.80 x I0.80 x h2.20m)





## GARDIA


### UN ESCABEAU NORMÉ PIRL, PRATIQUE ET ROBUSTE

PIRL = Plateforme Individuelle Roulante Légère

Produit développé avec l'inspection du travail et la Carsat Rhône-Alpes



### SÉCURITÉ ASSURÉE



#### Garde-corps à battants

beaucoup plus pratique qu'une sangle ou qu'une chaîne.



#### Marches caillebotis

profondes, antidérapantes et faciles à nettoyer.



### MOBILITÉ OPTIMALE



#### Roues sur ressort

Déplacement sans avoir besoin de soulever. Facile à déplacer, simplement avec le pied.



#### Roues à l'intérieur

Pour s'approcher au plus près du mur et de la tâche à effectuer.



### PRATIQUE



**Bac à outils + crochet**  
pour avoir ses outils et enduits à portée de main. Bac en aluminium plié ultra-résistant.



**Transport facile**  
grâce à une poignée équilibrée sur un montant.



**Tube arrière surélevé**  
Pratique en cas d'obstacle (ex : toilettes...)  
[Sauf sur le modèle 50cm].





Flashez ce code pour voir la Gardia en action !

## GARANTIES MONDELIN



Conforme au décret 2004-924

> Plateau en contreplaqué antidérapant certifié FSC

> Garantie 10 ans




## NOUVEAUTÉS

### > NOUVELLE DIMENSION

- Nouvelle hauteur de 140 cm soit 6 marches
- Hauteur de travail maximale de 3,40m
- Avec stabilisateurs rapides à déployer

### > PORTILLON AUTOMATIQUE



- Déclinaison de toutes les dimensions avec un portillon à fermeture automatique :

- > La PIRL reste identique, seuls les garde-corps changent.
- > Equipés de ressorts, les garde-corps reviennent automatiquement en position fermée.



## UNE GAMME COMPLÈTE



**50 cm**  
1 marche  
+ plateforme



**70 cm**  
2 marches  
+ plateforme



**90 cm**  
3 marches  
+ plateforme



**110 cm**  
4 marches + plateforme  
Avec stabilisateurs



**140 cm**  
5 marches + plateforme  
Avec stabilisateurs

	50 CM	70 CM	90 CM	110 CM	140 CM
Nombre de marches y compris plateforme	2	3	4	5	6
Hauteur de travail maxi-cm	250	270	290	310	340
Encombrement au sol-cm	66 x 88	69 x 107	81 x 126	132 x 145 stabilisateurs déployés	165x195 stabilisateurs déployés
kg	15	16,8	17,5	21	23
Dimensions pliées-cm	66 x 167 x 26	69 x 193 x 26	81 x 219 x 26	86 x 245 x 26	275 x 97 x 26
Réf	<b>202100</b>	<b>202110</b>	<b>202120</b>	<b>202130</b>	<b>202140</b>
Prix	<b>445,73 €</b>	<b>489,44 €</b>	<b>550,62 €</b>	<b>638,00 €</b>	<b>703,99 €</b>
Réf avec portillons automatiques	<b>202150</b>	<b>202160</b>	<b>202170</b>	<b>202180</b>	<b>202190</b>
	<b>458,52 €</b>	<b>501,59 €</b>	<b>561,86 €</b>	<b>647,96 €</b>	<b>723,38 €</b>

### EN OPTION :



**Anneaux de grutage**  
2 anneaux à boulonner  
(visserie incluse)  
Ref : **202103**



**Support peinture**  
Pour avoir le pot à portée de main  
(sangle fournie pour immobiliser le pot)  
Ref : **202102**



# PLATEFORME PIRL

## PLATEFORME INDIVIDUELLE



### MONTAGE RAPIDE EN 1 MINUTE CHRONO



- 3 pièces seulement à assembler (la plateforme + 2 garde-corps)
- Pas besoin de déployer des stabilisateurs, ils sont incorporés aux pieds

### SÉCURITÉ ASSURÉE

- Pieds et garde-corps verrouillés
- Marches caillebotis en acier confortables et profondes
- 4 pieds stabilisateurs fixes
- Plinthes antichute
- Portillon avec blocage mécanique

### CONFORT DE TRAVAIL OPTIMAL

- Plateforme large de 93 x 40 cm en contreplaqué antidérapant
- 7 hauteurs de travail de 2,60m à 2,90m
- Largeur hors tout de 69 cm, permet le passage dans une porte sans replier la plateforme
- Transport facile, les garde-corps se posent sur la plateforme pliée.

### 7 HAUTEURS DE TRAVAIL



260 / 265 / 270 / 275 / 280 / 285 / 290 cm

### TRANSPORT FACILE



Transport à 1 main



Plateforme de 93x40 cm en contreplaqué antidérapant



Garde-corps et pieds verrouillés pour une sécurité optimale



Flashez ce code  
pour voir la Ninja  
en action !

### GARANTIES MONDELIN

CONFORME  
A LA NORME  
**PIRL**  
NF P 93-353

Conforme à la norme PIRL et  
aux exigences de sécurité du  
décret 96 333 du 10/04/1996

- En acier peint
- Modèle déposé
- Plateau en contreplaqué antidérapant certifié FSC
- Garantie 5 ans



Ref : 500610-584,14€

29,4kg





## MARCHEPIED MULTI

**1 OUTIL =  
4 UTILISATIONS**



Flashez ce code  
pour voir le MULTI  
en action !



- Plateau en  
contreplaqué  
antidérapant  
certifié FSC



**TRÉTEAUX**



**SUPPORT DE COUPE**



**MARCHEPIED  
AVEC TABLETTE**



**PLAN DE TRAVAIL**

- Hauteur de la plateforme : 47 cm
- Dim repliée : 1040 x 705 x 170 cm
- Système Clip&Go pour un réglage rapide du bras pivotant



Ref : 201830-279,39 €



# ÉTABLI ET TRÉTEAUX

**ÉTABLI  
DE CHANTIER**

Thales



**ULTRA-COMPACT**

5 cm



## ULTRA-ROBUSTE

- Construction robuste en tube d'acier et soudures robotisées
- Plateau antidérapant épais de 60x80 cm

## COMPACT & ERGONOMIQUE

- Ultra-compact une fois replié, épaisseur 5 cm
- 3 hauteurs réglables : 75, 80 et 85 cm

## PRATIQUE

- Espace pour visserie et emplacements pour tournevis
- Zones de coupe pour tiges filetées et petits tubes
- Véritable réglet en inox de 50 cm intégré
- 2 emplacements pour serre-joints

Flashez ce code  
pour voir le Thales  
en action !



12kg

Ref : 500700-133,31 €



## TRÉTEAUX



### TRÉTEAU PLIANT

- Poutre en bois pour préserver la pièce posée
- Blocage des pieds en position ouverte ou fermée



Ref : 113000  
44,63 €



### TRÉTEAU RÉGLABLE



- Poutre en bois pour préserver la pièce posée
- Goupilles sur ressort pour sécuriser le verrouillage
- Réglable de 80 à 130 cm



Ref : 113010  
128,75 €







## LA LAMPE TÉLESCOPIQUE SUR TRÉPIED AVEC 2 TÊTES ORIENTABLES



### ULTRA-COMPACT

- Ultra-compacte en position fermée et avec une poignée pour faciliter le transport
- Fermée, les lampes sont parfaitement protégées pour une plus grande durée de vie
- Se déploie très rapidement en seulement 5 secondes
- Avec un bras télescopique qui se déploie jusqu'à 2 m
- Dimensions repliées : 120 x 120 x 890 mm



### MODULABLE

- Têtes orientables indépendamment à 360°
- 2 types de lumières possibles : chaude ou froide

### PERFORMANTE

- Fonctionne sur batterie 4000mAh Li-ion - 7.3V
- Chargeur : 8.4V 3A
- 3 puissances : 500 / 1500 / 5000 lumens avec un temps d'utilisation correspondant de 5 h / 2,5 h / 1 h
- Fonctionne en puissance moyenne lors du rechargement sur secteur
- Protection IP54 : résiste aux éclaboussures et protège contre la poussière
- Temps complet de chargement : 6 h
- Conception robuste en aluminium



HOUSSE DE TRANSPORT INCLUSE



4,5kg

Ref : 865070 - 248,34 €

Taxe DEEE 0,18 €  
Taxe DEEE comprise 248,52 €



# CHARIOTS & DIABLE

## DIABLE ROUES INCREVABLES



### AXE RENFORCÉ INTORDABLE



AXE RENFORCÉ  
de 4mm  
d'épaisseur

- >> Roues increvables de Ø 250 mm
- >> Pelle fixe + pelle rabattable
- >> Poignées fermées multi-positions
- >> Chargement possible à l'horizontale

Ref : 601020-142,71 €

Roue de rechange x1  
Ref : 601028



Flashez ce code  
pour voir le diable  
en action !



Conforme CE,  
Directive 2006/42/CE

CHARGE  
UTILE



## CHARIOTS *Swift*

- 4 roues Ø 75 mm et 360° équipées de freins
- Plateau de 18 mm d'épaisseur anti-dérapant avec chants et angles arrondis, certifié FSC



### CHARIOT AVEC POIGNÉE

- Poignée pliante, escamotable sur le dessous, non dépassante une fois repliée
- 7,8 kg
- Plateau de 80 x 50 cm

Ref : 114370-69,47 €



Flashez ce code  
pour voir les SWIFT  
en action !

### PLATEAU ROULANT

- Léger 3,3 kg
- Plateau de 57,5 x 29 cm

Ref : 114300-29,18 €



- Léger 3,2 kg
- Plateau de 40 x 40 cm

Ref : 114320-27,79 €



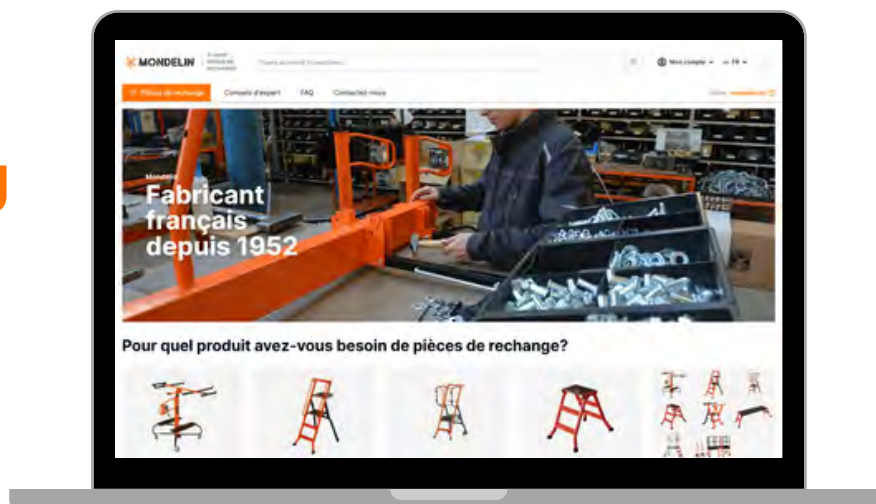


NE REMPLACEZ PLUS,

**RÉPAREZ**






# NOUVEAU!

## LANCEMENT DU E-SHOP PIÈCES DE RECHANGE MONDELIN



Rendez-vous sur **www.mondelin.fr**  
et cliquez sur l'onglet E-SHOP pièces  
de rechange

 **E-SHOP PIÈCES DE RECHANGE**

-  **ACCÈS RAPIDE À PLUS DE 100 PIÈCES DE RECHANGE EN QUELQUES CLICS**
-  **RÉPAREZ PLUTÔT QUE REMPLACER : UNE SOLUTION ÉCONOMIQUE ET DURABLE**
-  **ACCOMPAGNEMENT TECHNIQUE : RECHERCHE SIMPLIFIÉE DE LA BONNE PIÈCE**
-  **LIVRAISON RAPIDE DIRECTEMENT CHEZ VOUS**
-  **PAIEMENT SÉCURISÉ**



www.moboutillage.com



## ► Produits

Retrouvez toutes les références du catalogue général et de la gamme antidéflagrant.

## ► Catalogues

Téléchargez les catalogues en fonction de vos besoins et de votre métier.

## ► Actualités

Événements, tutoriels, innovations et retours d'expérience utilisateur...

## ► Points de vente

Accédez à une carte détaillée pour trouver le revendeur le plus proche de vous !

## ► MOBlist

Créez une liste d'outils adaptée à vos besoins et transférez-la.

## ► Espace distributeurs

Réalisez toutes vos commandes directement sur le site internet.



**CONTACTEZ-NOUS !**

## SUIVEZ NOTRE ACTUALITÉ



### NOVALIA SAS

2, rue de Bergognon  
42500 Le Chambon-Feuillat  
France

+ 33 (0) 4 77 40 49 49  
novalia@novalia.pro

Votre distributeur :



Ref.: 0000061401



3 303800 017252